

**Rapport pour la commission
permanente du conseil régional
NOVEMBRE 2014**

*Présenté par
Jean-Paul Huchon
Président du conseil régional
d'Île-de-France*

**SOUTIEN REGIONAL EN FAVEUR DE LA LUTTE
CONTRE LES DISCRIMINATIONS ET POUR L'EGALITE
ENTRE LES FEMMES ET LES HOMMES EN ILE-DE-FRANCE
5EME AFFECTATION POUR 2014**

**TOME 2 - ANNEXE AU RAPPORT : BILANS SIMPLIFIES ET COMPTES
DE RESULTATS DES ORGANISMES**

Chapitre 930 « Services généraux »
Code fonctionnel 021 « Conseil régional »
Programme HP021-005 « Démocratie de participation »
Actions : 10200504 « Lutte contre les discriminations »



BILAN SIMPLIFIE
Exercice 2012 -

Nom de l'association : **ACLEFEU**

ACTIF					PASSIF		
	Brut	Amortissements & provisions	Net 2012	Net 2011		2012	2011
Actif Immobilisé [1]							
Immobilisations incorporelles			0,00	0,00	Fonds associatifs	0,00	0,00
Immobilisations corporelles	0,00	0,00	0,00	0,00	Ecart de réévaluation		
terrains			0,00		Réserves		
constructions et installations techniques			0,00		Report à nouveau	0,00	0,00
immobilisations corporelles en cours			0,00		Résultat de l'exercice	0,00	0,00
autres	0,00		0,00	0,00	Résultat sous contrôle de tiers financeurs		
Immobilisations financières	0,00	0,00	0,00	0,00	Subventions d'investissement		
participations et créances rattachées			0,00		Provisions réglementées		
dépôts, cautionnements, avances et prêts			0,00				
autres titres immobilisés			0,00				
Sous-Total [1]	0,00	0,00	0,00	0,00	Sous-Total [1]	0,00	0,00
Comptes de liaison [2]					Comptes de liaison [2]		
Compte de liaison fonctionnement			134 181,00	106 858,00	Compte de liaison fonctionnement	135 131,00	106 858,00
Compte de liaison investissement					Compte de liaison investissement		
Sous-total [2]	0,00	0,00	134 181,00	106 858,00	Sous-total [2]	135 131,00	106 858,00
Actif Circulant [3]					Provisions pour risques et charges		
Stocks et en cours	0,00		0,00	0,00	Fonds dédiés		
Créances	0,00		0,00	0,00	Sous-Total [3]	0,00	0,00
redevables, usagers et comptes rattachés	0,00		0,00	0,00	Emprunts et dettes auprès des établissements de crédits à plus d'un an		
valeurs mobilières de placement	0,00		0,00	0,00	Emprunts et dettes auprès des établissements de crédits à moins d'un an		
disponibilités	0,00		0,00	0,00	Avances et acomptes		
charges constatées d'avance	0,00		0,00	0,00	Dettes fournisseurs	0,00	0,00
autres	0,00		0,00	0,00	Dettes fiscales et sociales	0,00	0,00
Sous-total [3]	0,00	0,00	0,00	0,00	Dettes sur immobilisations		
Comptes de régularisation [4]					Autres dettes		
Charges à répartir					Produits constatés d'avance	0,00	
Primes remboursements des emprunts					Sous-Total [4]	0,00	0,00
Ecart de conversion actif					Ecart de conversion passif		
Sous-total [4]	0,00	0,00	0,00	0,00	Sous-Total [5]	0,00	0,00
TOTAL GENERAL [5] = [1]+[2]+[3]+[4]	0,00	0,00	134 181,00	106 858,00	TOTAL GENERAL [6] = [1]+[2]+[3]+[4]+[5]	135 131,00	106 858,00

Association ACLEFEU

3 Allée Fernand Lindet
93390 CLICHY SOUS BOIS
Tél: 09 81 92 06 26
N° SIREN 495 268 138

le 15 novembre 2013

*** ile de France** **COMPTE DE RESULTATS 2012**

CHARGES		
60	Achats (sauf 603)	
601	Matières premières	0,00
602	Autres approvisionnements	0,00
604	Etudes et prestations	14702,00
605	Matériels, équipements et travaux	0,00
607	Achats de marchandises	15846,00
	Total achats	30548,00
603	Variation des stocks	0,00
61	Services extérieurs	
611	Sous-traitance générale	0,00
612	Redevances de crédit-bail	0,00
613	Locations	48302,55
614	Charges locatives	0,00
615	Entretien et réparations	2500,00
616	Primes d'assurances	2223,45
617	Etudes et recherches	0,00
618	Divers	853,00
	Total services extérieurs	53879,00
62	Autres services extérieurs	
621	Personnel extérieur	0,00
622	Rémunérations d'intermédiaires	0,00
623	Publicité et relations publiques	270,00
624	Transports	0,00
625	Déplacements et réceptions	33334,00
626	Frais postaux et de télécoms	0,00
627	Services bancaires et assimilés	0,00
628	Divers	0,00
	Total autres services extérieurs	33604,00
64	Charges de personnel	
641	Rémunérations du personnel	15000,00
645	Charges de sécurité sociale	2100,00
647	Autres charges sociales	0,00
648	Autres charges du personnel	0,00
	Total charges de personnel	17100,00
86	Emplois des contributions volontaires	
860	Secours en nature	0,00
861	Mise à disposition gratuite de biens	2500,00
862	Prestations	0,00
864	Personnels bénévoles	12500,00
	Total emplois des contributions	15000,00

Nom de l'association : ACLEFEU

CHARGES SUITE		
Autres charges		
63	Impôts et taxes	0,00
65	Autres charges de gestion courante	
66	Charges financières	0,00
67	Charges exceptionnelles	0,00
68	Dotations aux amortissements	0,00
69	Impôts sur les sociétés	0,00
	Total autres charges	0,00
	TOTAL CHARGES	150131,00


PRODUITS		
70	Ventes de produits et services	
701	Ventes de produits finis	5450,00
702	Ventes de produits intermédiaires	0,00
704	Travaux	0,00
705	Etudes	0,00
706	Prestations de services	0,00
707	Ventes de marchandises	0,00
708	Produits des activités annexes	0,00
	Total ventes	5450,00
75	Produits de gestion	
751	Redevances pour concessions	0,00
754	Collectes	0,00
756	Cotisations	0,00
758	Produits divers de gestion	0,00
	Total produits de gestion	0,00
Autres produits		
71	Production stockée	0,00
72	Production immobilisée	0,00
73	Produits de la tarification	
74	Subventions d'exploitation	128731,00
76	Produits financiers	0,00
77	Produits exceptionnels	0,00
78	Reprises sur amortissements	0,00
79	Transferts de charges	0,00
	Total autres produits	128731,00
87	Contributions volontaires	
870	Bénévolat	12500,00
871	Prestations en nature	0,00
872	Dons en nature	2500,00
	Total contributions volontaires	15000,00
	TOTAL PRODUITS	149181,00

RESULTAT (excédent ou déficit)


-950,00

le 15 novembre 2013


Association ACLEFEU
 3 Allée Fernand Lindet
 93390 CLICHY SOUS BOIS
 Tél: 09 81 92 06 26
 N° SIREN 420 000 000

		BILAN SIMPLIFIE		Nom de l'association :		Advacacy Paris Ile de France	
		Exercice 2012					
ACTIF				PASSIF			
	Brut	Amortissements & provisions	Net 2012	Net 2011		2012	2011
Actif Immobilisé [1]							
Immobilisations incorporelles			0,00	0,00	Fonds associatifs	0,00	0,00
Immobilisations corporelles	1 368,98	1 368,98	0,00	0,00	Ecart de réévaluation		
terrains			0,00		Réserves		
constructions et installations techniques			0,00		Report à nouveau	27 483,55	20 916,00
immobilisations corporelles en cours			0,00		Résultat de l'exercice	-159,84	6 567,55
autres	1 368,98	1 368,98	0,00	0,00	Résultat sous contrôle de tiers financeurs		
Immobilisations financières	3 469,00	0,00	3 469,00	3 469,00	Subventions d'investissement		
participations et créances rattachées			0,00		Provisions réglementées		
pôts, cautionnements, avances et prêts	3 469,00		3 469,00	3 469,00			
autres titres immobilisés			0,00				
Sous-Total [1]	4 837,98	1 368,98	3 469,00	3 469,00	Sous-Total [1]	27 323,71	27 483,55
Comptes de liaison [2]					Comptes de liaison [2]		
Compte de liaison fonctionnement					Compte de liaison fonctionnement		
Compte de liaison investissement					Compte de liaison investissement		
Sous-total [2]	0,00	0,00	0,00	0,00	Sous-total [2]	0,00	0,00
Actif Circulant [3]					Actif Circulant [3]		
Stocks et en cours	0,00		0,00	0,00	Provisions pour risques et charges	2 375,00	2 375,00
Créances	79 228,77		79 228,77	82 316,45	Fonds dédiés		
débiteurs, usagers et comptes rattachés	386,11		386,11	200,00	Sous-Total [3]	2 375,00	2 375,00
valeurs mobilières de placement	0,00		0,00	0,00	Emprunts et dettes auprès des établissements de crédits à plus d'un an		
disponibilités	47 907,04		47 907,04	82 116,45	Emprunts et dettes auprès des établissements de crédits à moins d'un an		
charges constatées d'avance	30 935,62		30 935,62		Avances et acomptes		
autres	0,00		0,00	0,00	Dettes fournisseurs	45 446,33	53 197,56
			0,00		Dettes fiscales et sociales	7 552,73	2 753,14
			0,00		Dettes sur immobilisations		
Sous-total [3]	79 228,77	0,00	79 228,77	82 316,45	Autres dettes		
					Produits constatés d'avance	0,00	
Comptes de régularisation [4]					Comptes de régularisation [4]		
Charges à répartir			0,00	23,80	Sous-Total [4]	52 999,06	55 950,70
Primes remboursements des emprunts					Ecart de conversion passif		
Ecart de conversion actif					Sous-Total [5]	0,00	0,00
Sous-total [4]	0,00	0,00	0,00	23,80			
TOTAL GENERAL [5] = [1]+[2]+[3]	84 066,75	1 368,98	82 697,77	85 809,25	TOTAL GENERAL [6] = [1]+[2]+[3]+[4]+[5]	82 697,77	85 809,25

* ile de France COMPTE DE RESULTATS 2012			Nom de l'association : Advocacy Paris Ile de France		
CHARGES			CHARGES SUITE		
60	Achats (sauf 603)		Autres charges		
601	Matières premières	0,00	63	Impôts et taxes	320,07
602	Autres approvisionnements	0,00	65	Autres charges de gestion courante	135,00
604	Etudes et prestations	21846,80	66	Charges financières	0,00
605	Matériels, équipements et travaux	0,00	67	Charges exceptionnelles	80,01
607	Achats de marchandises	1966,83	68	Dotations aux amortissements	0,00
	Total achats	23813,63	69	Impôts sur les sociétés	0,00
603	Variation des stocks	0,00		Total autres charges	535,08
61	Services extérieurs			TOTAL CHARGES	138394,83
611	Sous-traitance générale	2209,20	PRODUITS		
612	Redevances de crédit-bail	0,00	70	Ventes de produits et services	
613	Locations	30000,00	701	Ventes de produits finis	0,00
614	Charges locatives		702	Ventes de produits intermédiaires	0,00
615	Entretien et réparations	204,12	704	Travaux	0,00
616	Primes d'assurances	684,54	705	Etudes	0,00
617	Etudes et recherches	0,00	706	Prestations de services	0,00
618	Divers	41,00	707	Ventes de marchandises	0,00
	Total services extérieurs	33138,86	708	Produits des activités annexes	591,93
62	Autres services extérieurs			Total ventes	591,93
621	Personnel extérieur	9788,12	75	Produits de gestion	
622	Rémunérations d'intermédiaires	0,00	751	Redevances pour concessions	0,00
623	Publicité et relations publiques	0,00	754	Collectes	0,00
624	Transports	0,00	756	Cotisations	0,00
625	Déplacements et réceptions	7760,61	758	Produits divers de gestion	335,00
626	Frais postaux et de télécoms	1632,31		Total produits de gestion	335,00
627	Services bancaires et assimilés	225,95	Autres produits		
628	Divers	0,00	71	Production stockée	0,00
	Total autres services extérieurs	19406,99	72	Production Immobilisée	0,00
64	Charges de personnel		73	Produits de la tarification	0,00
641	Rémunérations du personnel	29429,66	74	Subventions d'exploitation (Cnasea, GEM, Ville, Europe)	109529,66
645	Charges de sécurité sociale	6688,84	76	Produits financiers	862,14
647	Autres charges sociales	381,77	77	Produits exceptionnels	1916,26
648	Autres charges du personnel	0,00	78	Reprises sur amortissements	0,00
	Total charges de personnel	36500,27	79	Transferts de charges	0,00
86	Emplois des contributions volontaires			Total autres produits	112308,06
860	Secours en nature	0,00	87	Contributions volontaires	
861	Mise à disposition gratuite de biens	10000,00	870	Bénévolat	15000,00
862	Prestations	0,00	871	Prestations en nature	0,00
864	Personnels bénévoles	15000,00	872	Dons en nature	10000,00
	Total emplois des contributions	25000,00		Total contributions volontaires	25000,00
				TOTAL PRODUITS	138234,99
				RESULTAT (excédent ou déficit)	-159,84

		BILAN SIMPLIFIE		Nom de l'association :		ALIF	
		Exercice du 01/01/2012 au 31/12/2012					
ACTIF				PASSIF			
	Brut	Amortissements & provisions	Net 2012	Net 2011		2012	2011
Actif Immobilisé [1]							
Immobilisations incorporelles	26 643,00	26 643,00	0,00	0,00	Fonds associatifs	-15 633,00	-15 633,00
Immobilisations corporelles	28 300,00	23 632,00	4 668,00	193,00	Ecart de réévaluation		
terrains			0,00		Réserves		
constructions et installations techniques			0,00		Report à nouveau	52 874,00	22 698,00
immobilisations corporelles en cours			0,00		Résultat de l'exercice	-407,00	30 175,00
autres	28 300,00	23 632,00	4 668,00	193,00	Résultat sous contrôle de tiers financeurs		
Immobilisations financières	7 681,00	0,00	7 681,00	7 681,00	Subventions d'investissement	534,00	534,00
participations et créances rattachées			0,00		Provisions réglementées		
dépôts, cautionnements, avances et prêts	7 681,00		7 681,00	7 681,00			
autres titres immobilisés			0,00				
Sous-Total [1]	62 624,00	50 275,00	12 349,00	7 874,00	Sous-Total [1]	37 368,00	37 774,00
Comptes de liaison [2]							
Compte de liaison fonctionnement					Compte de liaison fonctionnement		
Compte de liaison investissement					Compte de liaison investissement		
Sous-total [2]	0,00	0,00	0,00	0,00	Sous-total [2]	0,00	0,00
Actif Circulant [3]							
Stocks et en cours	43 346,00		43 346,00	43 346,00	Provisions pour risques et charges	7 000,00	7 000,00
Créances	93 625,00		93 625,00	113 434,00	Fonds dédiés		
redevables, usagers et comptes rattachés	74 774,00		74 774,00	62 086,00	Sous-Total [3]	7 000,00	7 000,00
valeurs mobilières de placement	0,00		0,00	0,00	Emprunts et dettes auprès des établissements de crédits à plus d'un an		
disponibilités	3 082,00		3 082,00	35 216,00	Emprunts et dettes auprès des établissements de crédits à moins d'un an		11 237,00
charges constatées d'avance	43,00		43,00		Avances et acomptes		
autres	15 726,00		15 726,00	16 132,00	Dettes fournisseurs	16 503,00	25 500,00
			0,00		Dettes fiscales et sociales	84 721,00	75 070,00
					Dettes sur immobilisations		
Sous-total [3]	136 971,00	0,00	136 971,00	156 780,00	Autres dettes	3 661,00	8 073,00
					Produits constatés d'avance	67,00	
Comptes de régularisation [4]							
Charges à répartir					Sous-Total [4]	104 952,00	119 880,00
Primes remboursements des emprunts					Ecart de conversion passif		
Ecart de conversion actif					Sous-Total [5]	0,00	0,00
Sous-total [4]	0,00	0,00	0,00	0,00			
TOTAL GENERAL [5] = [1]+[2]+[3]+[4]	199 595,00	50 275,00	149 320,00	164 654,00	TOTAL GENERAL [6] = [1]+[2]+[3]+[4]+[5]	149 320,00	164 654,00

* ile de France COMPTE DE RESULTATS 2012			Nom de l'association : ALIF		
CHARGES			CHARGES SUITE		
60	Achats (sauf 603)		Autres charges		
601	Matières premières	0,00	63	Impôts et taxes	1222,00
602	Autres approvisionnements	0,00	65	Autres charges de gestion courante	4012,00
604	Etudes et prestations	200,00	66	Charges financières	1142,00
605	Matériels, équipements et travaux	284,00	67	Charges exceptionnelles	1268,00
607	Achats de marchandises	3433,00	68	Dotations aux amortissements	364,00
	Total achats	3917,00	69	Impôts sur les sociétés	0,00
603	Variation des stocks	0,00		Total autres charges	8008,00
61	Services extérieurs			TOTAL CHARGES	164434,00
611	Sous-traitance générale	0,00	PRODUITS		
612	Redevances de crédit-bail	0,00	70	Ventes de produits et services	
613	Locations	31762,00	701	Ventes de produits finis	0,00
614	Charges locatives	4416,00	702	Ventes de produits intermédiaires	0,00
615	Entretien et réparations	433,00	704	Travaux	0,00
616	Primes d'assurances	1359,00	705	Etudes	0,00
617	Etudes et recherches	0,00	706	Prestations de services	8975,00
618	Divers	0,00	707	Ventes de marchandises	700,00
	Total services extérieurs	37970,00	708	Produits des activités annexes	0,00
62	Autres services extérieurs			Total ventes	9675,00
621	Personnel extérieur	0,00	75	Produits de gestion	
622	Rémunérations d'intermédiaires	2085,00	751	Redevances pour concessions	0,00
623	Publicité et relations publiques	0,00	754	Collectes	0,00
624	Transports	0,00	756	Cotisations	0,00
625	Déplacements et réceptions	5429,00	758	Produits divers de gestion	8699,00
626	Frais postaux et de télécoms	2347,00		Total produits de gestion	8699,00
627	Services bancaires et assimilés	2516,00	Autres produits		
628	Divers	255,00	71	Production stockée	0,00
	Total autres services extérieurs	12632,00	72	Production immobilisée	0,00
64	Charges de personnel		73	Produits de la tarification	
641	Rémunérations du personnel	72839,00	74	Subventions d'exploitation	122818,00
645	Charges de sécurité sociale	29068,00	76	Produits financiers	0,00
647	Autres charges sociales	0,00	77	Produits exceptionnels	6122,00
648	Autres charges du personnel	0,00	78	Reprises sur amortissements	0,00
	Total charges de personnel	101907,00	79	Transferts de charges	16713,00
86	Emplois des contributions volontaires			Total autres produits	145653,00
860	Secours en nature	0,00	87	Contributions volontaires	
861	Mise à disposition gratuite de biens	0,00	870	Bénévolat	0,00
862	Prestations	0,00	871	Prestations en nature	0,00
864	Personnels bénévoles	0,00	872	Dons en nature	0,00
	Total emplois des contributions	0,00		Total contributions volontaires	0,00
				TOTAL PRODUITS	164027,00
				RESULTAT (excédent ou déficit)	-407,00

		BILAN SIMPLIFIE		Nom de l'association :		ARVHA	
		Exercice 2012 -					
ACTIF				PASSIF			
	Brut	Amortissements & provisions	Net 2012	Net 2011		2012	2011
Actif Immobilisé [1]							
Immobilisations incorporelles	5 074,88	5 074,88	0,00	0,00	Fonds associatifs	0,00	0,00
Immobilisations corporelles	13 144,39	11 099,95	2 044,44	1 754,85	Ecarts de réévaluation		
terrains			0,00		Réserves		
constructions et installations techniques			0,00		Report à nouveau	153 773,40	89 769,84
immobilisations corporelles en cours			0,00		Résultat de l'exercice	11 187,33	64 003,56
autres	13 144,39	11 099,95	2 044,44	1 754,85	Résultat sous contrôle de tiers financeurs		
Immobilisations financières	13 716,94	0,00	13 716,94	13 268,28	Subventions d'investissement		
participations et créances rattachées			0,00		Provisions réglementées		
dépôts, cautionnements, avances et prêts	13 716,94		13 716,94	13 268,28			
autres titres immobilisés			0,00				
Sous-Total [1]	31 936,21	16 174,83	15 761,38	15 023,13	Sous-Total [1]	164 960,73	153 773,40
Comptes de liaison [2]					Comptes de liaison [2]		
Compte de liaison fonctionnement					Compte de liaison fonctionnement		
Compte de liaison investissement					Compte de liaison investissement		
Sous-total [2]	0,00	0,00	0,00	0,00	Sous-total [2]	0,00	0,00
Actif Circulant [3]					Provisions pour risques et charges		
Stocks et en cours	0,00		0,00	0,00	Fonds dédiés		
Créances	362 551,61	17 254,60	345 297,01	342 774,64	Sous-Total [3]	0,00	0,00
redevables, usagers et comptes rattachés	82 723,92	17 254,60	65 469,32	74 503,60	Emprunts et dettes auprès des établissements de crédits à plus d'un an		
valeurs mobilières de placement	196,13		196,13	196,13	Emprunts et dettes auprès des établissements de crédits à moins d'un an	1 926,77	1 263,70
disponibilités	21 448,01		21 448,01	130 563,92	Avances et acomptes		
charges constatées d'avance	2 176,70		2 176,70	23 335,92	Dettes fournisseurs	25 714,33	23 936,22
autres	256 006,85		256 006,85	114 175,07	Dettes fiscales et sociales	40 203,67	26 362,86
			0,00		Dettes sur immobilisations		
Sous-total [3]	362 551,61	17 254,60	345 297,01	342 774,64	Autres dettes	124 402,89	64 845,59
Comptes de régularisation [4]					Produits constatés d'avance		
Charges à répartir					Produits constatés d'avance	3 850,00	87 616,00
Primes remboursements des emprunts					Sous-Total [4]	196 097,66	204 024,37
Ecarts de conversion actif					Écart de conversion passif		
Sous-total [4]	0,00	0,00	0,00	0,00	Sous-Total [5]	0,00	0,00
TOTAL GENERAL [5] = [1]+[2]+[3]+[4]	394 487,82	33 429,43	361 058,39	357 797,77	TOTAL GENERAL [6] = [1]+[2]+[3]+[4]+[5]	361 058,39	357 797,77

* île de France COMPTE DE RESULTATS 2012			Nom de l'association : ARVHA		
CHARGES			CHARGES SUITE		
60	Achats (sauf 603)		Autres charges		
601	Matières premières	0,00	63	Impôts et taxes	4180,31
602	Autres approvisionnements	8714,00	65	Autres charges de gestion courante	875,82
604	Etudes et prestations	3175,23	66	Charges financières	11,62
605	Matériels, équipements et travaux	0,00	67	Charges exceptionnelles	942,55
607	Achats de marchandises	0,00	68	Dotations aux amortissements	18132,23
	Total achats	11889,23	69	Impôts sur les sociétés	0,00
603	Variation des stocks	0,00		Total autres charges	24142,53
61	Services extérieurs			TOTAL CHARGES	342443,71
611	Sous-traitance générale	12197,50	PRODUITS		
612	Redevances de crédit-bail	1920,00	70	Ventes de produits et services	
613	Locations	34329,44	701	Ventes de produits finis	0,00
614	Charges locatives	2078,74	702	Ventes de produits intermédiaires	0,00
615	Entretien et réparations	8537,47	704	Travaux	139649,46
616	Primes d'assurances	3526,80	705	Etudes	0,00
617	Etudes et recherches	0,00	706	Prestations de services	0,00
618	Divers	3027,37	707	Ventes de marchandises	0,00
	Total services extérieurs	65617,32	708	Produits des activités annexes	370,90
62	Autres services extérieurs			Total ventes	140020,36
621	Personnel extérieur	0,00	75	Produits de gestion	
622	Rémunérations d'intermédiaires	25808,97	751	Redevances pour concessions	0,00
623	Publicité et relations publiques	3480,12	754	Collectes	0,00
624	Transports	0,00	756	Cotisations	0,00
625	Déplacements et réceptions	22538,47	758	Produits divers de gestion	314,92
626	Frais postaux et de télécoms	5898,29		Total produits de gestion	314,92
627	Services bancaires et assimilés	1252,06	Autres produits		
628	Divers	946,89	71	Production stockée	0,00
	Total autres services extérieurs	59924,80	72	Production immobilisée	0,00
64	Charges de personnel		73	Produits de la tarification	
641	Rémunérations du personnel	118083,71	74	Subventions d'exploitation	204554,81
645	Charges de sécurité sociale	40025,36	76	Produits financiers	644,84
647	Autres charges sociales	499,75	77	Produits exceptionnels	1747,07
648	Autres charges du personnel	22261,01	78	Reprises sur amortissements	0,00
	Total charges de personnel	180869,83	79	Transferts de charges	6349,04
86	Emplois des contributions volontaires			Total autres produits	213295,76
860	Secours en nature	0,00	87	Contributions volontaires	
861	Mise à disposition gratuite de biens	0,00	870	Bénévolat	0,00
862	Prestations	0,00	871	Prestations en nature	0,00
864	Personnels bénévoles	0,00	872	Dons en nature	0,00
	Total emplois des contributions	0,00		Total contributions volontaires	0,00
				TOTAL PRODUITS	353631,04
				RESULTAT (excédent ou déficit)	11187,33

BILAN SIMPLIFIE DE L'ASSOCIATION F.D.F.A.

Exercice du 1/01/2012 au 31/12/2012

ACTIF				PASSIF			
	Brut	Amortissements & provisions	Net année N	Net année N -1		Année N	Année N -1
Actif Immobilisé [1]							
Immobilisations incorporelles	2 649,91	702,92	1 946,99	401,90	Fonds associatifs		
Immobilisations corporelles	12 519,62	5 416,22	7 103,40	5 676,90	Ecarts de réévaluation		
terrains					Réserves		
constructions et installations techniques					Report à nouveau	210 098,96	158 534,34
immobilisations corporelles en cours					Résultat de l'exercice	16 704,07	51 564,62
autres					Résultat sous contrôle de tiers financeurs		
Immobilisations financières				3 075,00	Subventions d'investissement		
Participations et créances rattachées					Provisions réglementées		
Dépôts, cautionnements, avances et prêts	2 965,07		2 965,07	3 075,00			
Autres titres immobilisés							
Sous-Total [1]	18 134,60	6 119,14	12 015,46	9 153,80	Sous-Total [1]	226 803,03	210 098,96
Comptes de liaison [2]					Comptes de liaison [2]		
Sous-total [2]	0,00	0,00	0,00	0,00	Sous-total [2]	0,00	0,00
Actif Circulant [3]					Provisions pour risques et charges		
Stocks et en cours	2 157,04		2 157,04	2 175,19	Fonds dédiés		
Créances					Sous-Total [3]	0,00	0,00
Autres créances					Emprunts et dettes auprès des établissements de crédits à plus d'un an		
Valeurs mobilières de placement	20 679,00		20 679,00	20 130,00	Emprunts et dettes auprès des établissements de crédits à moins d'un an		
Autres placements	179 167,31		179 167,31	88 823,94	Avances et acomptes		
disponibilités	11 493,13		11 493,13	18 237,22	Dettes fournisseurs	300,00	18 453,46
Charges constatées d'avance				90,43	Dettes fiscales et sociales	5 990,81	5 551,94
Autres	27 145,43		27 145,43	171 263,00	Dettes sur immobilisations		
					Autres dettes	229,73	75 229,22
					Produits constatés d'avance	19 333,80	540,00
Sous-total [3]	240 641,91	0,00	240 641,91	300 719,78	Sous-Total [4]	25 854,34	99 774,62
Comptes de régularisation [4]					Ecarts de conversion passif		
Charges à répartir					Sous-Total [5]	0,00	0,00
Primes remboursements des emprunts							
Ecarts de conversion actif							
Sous-total [4]	0,00	0,00	0,00	0,00			
TOTAL GENERAL [5] = [1]+[2]+[3]+[4]	258 776,51	6 119,14	252 657,37	309 873,58	TOTAL GENERAL [6] = [1]+[2]+[3]+[4]+[5]	252 657,37	309 873,58

Femmes pour le
Femmes pour A
15, rue Marie Duch
75015 PARIS


COMPTE DE RESULTAT :		2012	2011
CHARGES			
60	Achats (sauf 603)		
602	Autres approvisionnements		
603	Variation Stock Marchandises	18,15	863,61
604	Etudes et prestations	1 566,72	978,79
605	Matériels, équipements et travaux		196,33
605	Travaux local	-288,69	98 914,00
606	Achats non stockés de matières et fourniture:	9 566,24	4 231,37
607	Achats de marchandises	604,21	2 097,00
	Total achats	11 466,63	107 281,10
603	Variation des stocks		
61	Services extérieurs		
611	Sous-traitance générale		
612	Redevances de crédit-bail		
613	Locations	12 419,76	6 300,00
614	Charges locatives	1 975,48	1 013,08
615	Entretien et réparations	150,00	203,90
616	Primes d'assurances	465,32	155,85
617	Etudes et recherches		
618	Divers	446,32	1 732,41
	Total services extérieurs	15 456,88	9 405,24
62	Autres services extérieurs		
622	Rémunérations d'intermédiaires	1 796,40	628,40
622	Honoraires Architectes Local	1 412,86	9 587,14
623	Publicité et relations publiques	23 563,31	35 492,25
624	Transports		
625	Déplacements et réceptions	5 487,24	4 095,13
626	Frais postaux et de télécoms	4 913,05	5 023,15
627	Services bancaires et assimilés	208,53	129,08
628	Divers	840,00	45,00
	Total autres services extérieurs	38 221,39	55 000,15
64	Charges de personnel		
641	Rémunérations du personnel	27 552,77	22 576,00
645	Charges de sécurité sociale	4 170,06	4 782,15
647	Autres charges sociales	2 507,66	2 272,75
648	Autres charges du personnel		
	Total charges de personnel	34 230,49	29 630,90
	Autres charges		
63	Impôts et taxes	1 128,00	556,34
65	Autres charges de gestion courante	487,11	582,41
66	Charges financières		
67	Charges exceptionnelles	400,23	421,30
68	Dotations aux amortissements et provisions	3 844,33	1 157,91
69	Impôts sur les sociétés		
	Total autres charges	5 859,67	2 717,96

ASSOCIATION : F.D.F.A			
CHARGES SUITE			
86	Emplois des contributions volontaires		
860	Secours en nature		
861	Mise à disposition gratuite de biens	2 600,00	6 620,00
862	Prestations		
864	Personnels bénévoles	70 934,96	55 079,35
	Total emplois des contributions	73 534,96	61 699,35
	TOTAL CHARGES (hors contributions)	105 235,06	204 035,35
	TOTAL CHARGES	178 770,02	265 734,70


PRODUITS			
70	Ventes de produits et services		
701	Ventes de produits finis		
702	Ventes de produits intermédiaires		
703	Ventes de produits résiduels		
704	Travaux		
705	Etudes		
706	Prestations de services		
707	Ventes de marchandises	5 915,57	3 022,95
708	Produits des activités annexes	251,00	159,00
	Total ventes de produits et services	6 166,57	3 181,95
75	Produits de gestion		
751	Redevances pour concessions		
754	Collectes		
756	Cotisations	6 370,00	6 255,00
758	Produits divers de gestion courante	16 708,05	7 764,38
	Total produits de gestion	23 078,05	14 019,38
	Autres produits		
71	Production stockée		
74	Subventions d'exploitation	27 206,20	109 900,00
74	Subventions Local	42 000,00	108 344,00
76	Produits financiers	3 236,58	2 776,74
77	Produits exceptionnels	32,83	236,80
78	Reprises sur amortissements et provisions		
79	Transferts de charges	20 218,90	17 141,10
	Total autres produits	92 694,51	238 398,64
87	Contributions volontaires		
870	Bénévolat	70 934,96	55 079,35
871	Prestations en nature	2 600,00	6 620,00
872	Dons en nature		
	Total contributions volontaires	73 534,96	61 699,35
	TOTAL PRODUITS (hors contributions)	121 939,13	255 599,97
	TOTAL PRODUITS	195 474,09	317 299,32

RESULTAT (hors contributions)	16 704,07	51 564,62
-------------------------------	-----------	-----------

Femmes pour le Dire
Femmes pour Agir
16, rue Emile Duclaux
75015 PARIS

		BILAN SIMPLIFIE DE L ASSOCIATION			FIA ISM		
		Exercice du 01/01/2012 au 31/12/2012					
ACTIF				PASSIF			
	Brut	Amortissements & provisions	Net 2012	Net 2011		2012	2011
Actif Immobilisé [1]							
Immobilisations incorporelles					Fonds associatifs	10 200,00	10 200,00
Immobilisations corporelles					Ecart de réévaluation		
terrains					Réserves	32 477,35	33 749,07
constructions et installations techniques					Report à nouveau		1 024,32
immobilisations corporelles en cours					Résultat de l'exercice	-2 217,91	-2 296,04
autres	3 923,17	3 923,17	0,00	0,00	Résultat sous contrôle de tiers financeurs		
Immobilisations financières					Subventions d'investissement		
participations et créances rattachées					Provisions réglementées		
dépôts, cautionnements, avances et prêts	1 744,67		1 744,67	1 744,67			
autres titres immobilisés							
Sous-Total [1]	5 667,84	3 923,17	1 744,67	1 744,67	Sous-Total [1]	40 459,44	42 677,35
Comptes de liaison [2]					Comptes de liaison [2]		
Compte de liaison fonctionnement					Compte de liaison fonctionnement		
Compte de liaison investissement					Compte de liaison investissement		
Sous-total [2]	0,00	0,00	0,00	0,00	Sous-total [2]	0,00	0,00
Actif Circulant [3]					Provisions pour risques et charges		
Stocks et en cours					Fonds dédiés		
Créances					Sous-Total [3]	0,00	0,00
redevables, usagers et comptes rattachés	63 070,00	600,00	62 470,00	46 420,00	Emprunts et dettes auprès des établissements de crédits à plus d'un an		
valeurs mobilières de placement					Emprunts et dettes auprès des établissements de crédits à moins d'un an		
disponibilités	52 295,90		52 295,90	76 727,53	Avances et acomptes		
charges constatées d'avance	459,00		459,00	439,20	Dettes fournisseurs	33 232,20	35 594,31
autres					Dettes fiscales et sociales	40 701,27	45 471,37
					Dettes sur immobilisations		
Sous-total [3]	115 824,90	600,00	115 224,90	123 586,73	Autres dettes	2 576,66	1 588,37
					Produits constatés d'avance		
Comptes de régularisation [4]					Sous-Total [4]	76 510,13	82 654,05
Charges à répartir					Ecart de conversion passif		
Primes remboursements des emprunts							
Ecart de conversion actif					Sous-Total [5]	0,00	0,00
Sous-total [4]	0,00	0,00	0,00	0,00			
TOTAL GENERAL [5] = [1]+[2]+[3]+[4]	121 492,74	4 523,17	116 969,57	125 331,40	TOTAL GENERAL [6] = [1]+[2]+[3]+[4]+[5]	116 969,57	125 331,40


COMPTE DE RESULTAT EXERCICE : 2012		ASSOCIATION : FIA/ISM	
CHARGES		CHARGES SUITE	
60 Achats (sauf 603)		86 Emplois des contributions volontaires	
601 Matières premières		860 Secours en nature	0,00
602 Autres approvisionnements		861 Mise à disposition gratuite de biens	0,00
604 Etudes et prestations	8 500,00	862 Prestations	0,00
605 Matériels, équipements et travaux		864 Personnels bénévoles	0,00
606 Achats non stockés de matières et fournitures	4 000,80		
607 Achats de marchandises		Total emplois des contributions	0,00
608 Frais accessoires d'achats		TOTAL CHARGES (hors contributions)	302 796,89
		TOTAL CHARGE	302 796,89
Total achats	12 500,80	PRODUITS	
603 Variation des stocks		70 Ventes de produits et services	
61 Services extérieurs		701 Ventes de produits finis	
611 Sous-traitance générale	63,96	702 Ventes de produits intermédiaires	
612 Redevances de crédit-bail		703 Ventes de produits résiduels	
613 Locations	24 816,26	704 Travaux	
614 Charges locatives		705 Etudes	
615 Entretien et réparations	1 147,94	706 Prestations de services	31 490,00
616 Primes d'assurances	756,31	707 Ventes de marchandises	
617 Etudes et recherches		708 Produits des activités annexes	372,40
618 Divers	7,10	Total ventes de produits et services	31 862,40
Total services extérieurs	26 791,57	75 Produits de gestion	
62 Autres services extérieurs		751 Redevances pour concessions	
621 Personnel extérieur		754 Collectes	
622 Rémunérations d'intermédiaires	34 991,40	756 Cotisations	890,00
623 Publicité et relations publiques	2 038,80	758 Produits divers de gestion courante	2 347,59
624 Transports		Total produits de gestion	3 237,59
625 Déplacements et réceptions	8 406,53	Autres produits	
626 Frais postaux et de télécoms	8 023,41	71 Production stockée	
627 Services bancaires et assimilés	274,58	72 Production immobilisée	
628 Divers	943,95	74 Subventions d'exploitation	265 362,74
Total autres services extérieurs	54 678,67	76 Produits financiers	116,25
64 Charges de personnel		77 Produits exceptionnels	
641 Rémunérations du personnel	135 235,94	78 Reprises sur amortissements et provisions	
645 Charges de sécurité sociale	54 058,88	79 Transferts de charges	
647 Autres charges sociales	2 905,34	Total autres produits	265 478,99
648 Autres charges du personnel	8 025,00	87 Contributions volontaires	
Total charges de personnel	200 225,16	870 Bénévolat	0,00
Autres charges		871 Prestations en nature	0,00
63 Impôts et taxes	7 776,00	872 Dons en nature	0,00
65 Autres charges de gestion courante		Total contributions volontaires	0,00
66 Charges financières	224,69	TOTAL PRODUITS (hors contributions)	300 578,98
67 Charges exceptionnelles		TOTAL PRODUITS	300 578,98
68 Dotations aux amortissements et provisions	600,00		
69 Impôts sur les sociétés			
Total autres charges	8 600,69	RESULTAT (hors contributions)	-2 217,91

		BILAN SIMPLIFIE		Nom de l'association :		Jaccede.com	
		Exercice 2012 -					
ACTIF				PASSIF			
	Brut	Amortissements & provisions	Net 2012	Net 2011		2012	2011
Actif Immobilisé [1]							
Immobilisations incorporelles			0,00	0,00	Fonds associatifs	0,00	0,00
Immobilisations corporelles	66 782,55	29 310,89	37 471,66	46 045,33	Ecarts de réévaluation		
terrains			0,00		Réserves		
constructions et installations techniques			0,00		Report à nouveau	90 068,28	85 949,47
immobilisations corporelles en cours			0,00		Résultat de l'exercice	32 062,34	4 118,81
autres	66 782,55	29 310,89	37 471,66	46 045,33	Résultat sous contrôle de tiers financeurs		
Immobilisations financières	0,00	0,00	0,00	0,00	Subventions d'investissement		
participations et créances rattachées			0,00		Provisions réglementées		
dépôts, cautionnements, avances et prêts			0,00				
autres titres immobilisés			0,00				
Sous-Total [1]	66 782,55	29 310,89	37 471,66	46 045,33	Sous-Total [1]	122 130,62	90 068,28
Comptes de liaison [2]					Comptes de liaison [2]		
Compte de liaison fonctionnement					Compte de liaison fonctionnement		
Compte de liaison investissement					Compte de liaison investissement		
Sous-total [2]	0,00	0,00	0,00	0,00	Sous-total [2]	0,00	0,00
Actif Circulant [3]					Actif Circulant [3]		
Stocks et en cours	3 822,20		3 822,20	0,00	Provisions pour risques et charges		
Créances	182 973,30		182 973,30	236 626,41	Fonds dédiés		
redevables, usagers et comptes rattachés	104 250,00		104 250,00	93 489,80	Sous-Total [3]	0,00	0,00
valeurs mobilières de placement	61,00		61,00	61,00	Emprunts et dettes auprès des établissements de crédits à plus d'un an	34 759,47	43 001,66
disponibilités	78 435,21		78 435,21	142 340,44	Emprunts et dettes auprès des établissements de crédits à moins d'un an		
charges constatées d'avance	227,09		227,09	735,17	Avances et acomptes	22 331,06	10 282,00
autres	0,00		0,00	0,00	Dettes fournisseurs	43 005,13	39 205,25
			0,00		Dettes fiscales et sociales		
			0,00		Dettes sur immobilisations		
Sous-total [3]	186 795,50	0,00	186 795,50	236 626,41	Autres dettes		
					Produits constatés d'avance	2 040,88	100 113,97
Comptes de régularisation [4]					Comptes de régularisation [4]		
Charges à répartir					Sous-Total [4]	102 136,54	192 602,88
Primes remboursements des emprunts					Ecarts de conversion passif		
Ecarts de conversion actif					Sous-Total [5]	0,00	0,00
Sous-total [4]	0,00	0,00	0,00	0,00			
TOTAL GENERAL [5] = [1]+[2]+[3]	253 578,05	29 310,89	224 267,16	282 671,74	TOTAL GENERAL [6] = [1]+[2]+[3]+[4]+[5]	224 267,16	282 671,16

* iledeFrance COMPTE DE RESULTATS 2012			Nom de l'association : JACCEDE.COM		
CHARGES			CHARGES SUITE		
60	Achats (sauf 603)		Autres charges		
601	Matières premières	0,00	63	Impôts et taxes	3869,69
606	Autres approvisionnements (achat non stock et fourn.)	3994,56	65	Autres charges de gestion courante	26,66
604	Etudes et prestations	492,00	66	Charges financières	1923,61
605	Matériels, équipements et travaux	0,00	67	Charges exceptionnelles	180,00
607	Achats de marchandises		68	Dotations aux amortissements	12431,92
	Total achats	4486,56	69	Impôts sur les sociétés	0,00
603	Variation des stocks	-3822,20		Total autres charges	18431,88
61	Services extérieurs			TOTAL CHARGES	660 379,95
611	Sous-traitance générale	4 546,20	PRODUITS		
612	Redevances de crédit-bail	-	70	Ventes de produits et services	
613	Locations	16 376,75	701	Ventes de produits finis	0,00
614	Charges locatives	-	702	Ventes de produits intermédiaires	0,00
615	Entretien et réparations	6 495,36	704	Travaux	0,00
616	Primes d'assurances	2 529,28	705	Etudes	0,00
617	Etudes et recherches	-	706	Prestations de services	0,00
618	Divers		707	Ventes de marchandises	0,00
	Total services extérieurs	29 947,59	708	Produits des activités annexes	0,00
62	Autres services extérieurs			Total ventes	0,00
621	Personnel extérieur	24 556,00	75	Produits de gestion	
622	Rémunérations d'intermédiaires	10 653,31	751	Redevances pour concessions	0,00
623	Publicité et relations publiques	176 569,18	754	Collectes	21695,38
624	Transports	552,67	756	Cotisations	3446,74
625	Déplacements et réceptions	20 378,90	758	Produits divers de gestion	11,53
626	Frais postaux et de télécoms	10 483,82		Total produits de gestion	25153,65
627	Services bancaires et assimilés	350,25	Autres produits		
628	Divers	569,28	71	Production stockée	0,00
	Total autres services extérieurs	244 113,41	72	Production Immobilisée	0,00
64	Charges de personnel		73	Produits de la tarification	
641	Rémunérations du personnel	171 080,91	74	Subventions d'exploitation	535480,09
645	Charges de sécurité sociale	45 553,18	76	Produits financiers	1506,55
647	Autres charges sociales	424,58	77	Produits exceptionnels	309,00
648	Autres charges du personnel	20 171,04	78	Reprises sur amortissements	0,00
	Total charges de personnel	237 229,71	79	Transferts de charges	0,00
86	Emplois des contributions volontaires			Total autres produits	537295,64
860	Secours en nature	0,00	87	Contributions volontaires	
861	Mise à disposition gratuite de biens		870	Bénévolat	129993,00
862	Prestations		871	Prestations en nature	
864	Personnels bénévoles	129 993,00	872	Dons en nature	
	Total emplois des contributions	129 993,00		Total contributions volontaires	129993,00
				TOTAL PRODUITS	692442,29
				RESULTAT (excédent ou déficit)	32062,34

ASSOCIATION POINT ECOUTE 27 RUE ALBERT THOMAS 94500 CHAMPIGNY SUR MARNE		BILAN SIMPLIFIE DE ASSOCIATION POINT ECOUTE					
		Exercice du 01/01/2012 au 31/12/2012					
ACTIF				PASSIF			
	Brut	Amortissements & provisions	Net 2012	NET 2011		2012	2011
Actif Immobilisé [1]							
Immobilisations incorporelles	4148,00	4089,00	60,00	0,00	Fonds associatifs	144 635,00	144 635,00
Immobilisations corporelles	81250,00	79525,00	1726,00	2664,00	Ecart de réévaluation		
					Réserves		
					Report à nouveau	24910	85700
					Résultat de l'exercice	-87654	-60790
					Résultat sous contrôle de tiers financeurs		
Immobilisations financières					Subventions d'investissement	50000	50000
participations et créances rattachées	15,00		15,00	15,00	Provisions réglementées		
ôts, cautionnements, avances et prêts	495,00		494,00	494,00			
autres titres immobilisés							
Sous-Total [1]	85908	83614	2295	3173	Sous-Total [1]	131891	219545
Comptes de liaison [2]					Comptes de liaison [2]		
Compte de liaison fonctionnement					Compte de liaison fonctionnement		
Compte de liaison investissement					Compte de liaison investissement		
Sous-total [2]	0	0	0	0	Sous-total [2]	0	0
Actif Circulant [3]					Provisions pour risques et charges		
Stocks et en cours					Fonds dédiés		
Créances					Sous-Total [3]	0	0
Autres Créances	26362		26362	130021	Emprunts et dettes auprès des		
					Emprunts et dettes auprès des		
valeurs mobilières de placement	70175		70175	100287	établissements de crédits à moins d'un		
disponibilités	82865		82865	22158	an		
charges constatées d'avance	800		800	1883	Avances et acomptes	5972	6241
autres					Dettes fournisseurs	44634	31736
					Dettes fiscales et sociales		
					Dettes sur immobilisations		
Sous-total [3]	180202	0	180202	254349	Autres dettes	0	0
					Produits constatés d'avance		
Comptes de régularisation [4]					Sous-Total [4]	50606	37977
Charges à répartir					Ecart de conversion passif		
Primes remboursements des emprunts					Sous-Total [5]	0	0
Ecart de conversion actif							
Sous-total [4]	0	0	0	0			
TOTAL GENERAL [5] = [1]+[2]+[3]+[4]	266110	83614	182497	257522	TOTAL GENERAL [6] = [1]+[2]+[3]+[4]+[5]	182497	257522

COMPTE DE RESULTAT EXERCICE : 2012			ASSOCIATION : POINT ECOUTE		
CHARGES					
60	Achats (sauf 603)		648000	Charges sur Congés Payés	545
602200	Fournitures consommables	0	648100	Chèque Déjeuner	4674
604000	Achats Prestations Services	866	Total charges de personnel 262232		
605000	Matériel Pédagogique	0	Autres charges		
606100	Achats non stockés de matières et fournitures : EDF	2997	658000	Charges de Gestion Courante	
606300	Petit équipement	172	671200	Pénalités	
606400	Fournitures de bureau	1608	671800	Charges Exceptionnelles	
606500	Logiciel Informatique	0	681120	Dotations aux amortissements et provisions	2350
Total achats		5642	Total autres charges 2350		
61	Services extérieurs		TOTAL CHARGES 319060		
612000	Redevance Crédit Bail	3978	CHARGES SUITE		
613200	Loyers	3144	86	Emplois des contributions volontaires	
613500	Locations de matériel	10901	860	Secours en nature	0
615000	Entretien et réparations	1247	862	Prestations	0
615200	Entretien des Locaux	2813	864	Personnels bénévoles	0
615600	Maintenance	1822	Total emplois des contributions 0		
616000	Primes d'assurance	2731	TOTAL CHARGES 319060		
618000	Documentation	402	TOTAL CHARGE 319060		
618600	Colloques et Séminaires	60	PRODUITS		
Total services extérieurs		27098	70	Prestations de Services	
62	Autres services extérieurs		708000	Produits des Activités du Point Ecoute	830
621000	Personnel extérieur		Total Prestations de Services 830		
622600	Rémunérations d'intermédiaires	12019	75	Produits de gestion	
623000	Publicité et communication	573	756000	Adhésions	20
623600	Impression	798	758000	Autres Pdots	55
624000	Transports	0	Total produits de gestion 75		
625600	Missions	97	Subventions		
625700	Réceptions	2383	740000	Subvention Politique ETAT-VILLE	21000
625800	Frais Réception Groupe-Elèves	216	741000	Subvention Municipale	9000
626000	Frais postaux	455	742000	Subvention Départementale	93000
626100	Téléphone	380	744000	Subvention FAS	9000
626200	France Télécom-Wanadoo	2701	746000	Subvention DAS	82074
626600	SFR	1563	746100	Subvention MILDT	5000
627000	Services bancaires et assimilés	143	746300	Subvention Conseil Régional	2000
628100	Cotisations	410	746400	Virement Parlementaire	3000
Total autres services extérieurs		21739	746500	Subvention CAF	3000
64	Charges de personnel		Total Subventions 227074		
631000	Taxe Sur les Salaires	10925	76	Autres Produits	
633300	Formation Continue	3183	767000	Produits Financiers	348
641000	Rémunération du Personnel	171893	768000	Livret Bleu	373
641200	Provision Congés Payés	639	769000	Interets Tonic	175
641300	Prime et gratifications	1454	791000	Transfert de Charges	7752
641500	Indemnités kilométriques	4800	Total Autres Produits 8647		
645100	Cotisations URSSAF	56261	TOTAL PRODUIT 236626		
645300	Cotisations caisses retraite et prévoyance	12500	Résultat de l'année -82434		
645400	Cotisations Pôle Emploi Service	0			
645800	Médecie du Travail	576			

		BILAN SIMPLIFIE		Nom de l'association :		Le Réald	
		Exercice 2012					
ACTIF				PASSIF			
	Brut	ents & provisions	Net 2012	Net 2011		2012	2011
Actif Immobilisé [1]							
Immobilisations incorporelles			0,00	0,00	Fonds associatifs		0,00
Immobilisations corporelles	0,00	0,00	0,00	0,00	Ecart de réévaluation		
terrains			0,00		Réserves		
constructions et installations techniques			0,00		Report à nouveau	0,00	0,00
immobilisations corporelles en cours			0,00		Résultat de l'exercice	21,36	0,00
autres	0,00		0,00	0,00	Résultat sous contrôle de tiers financeurs		
Immobilisations financières	100,00	0,00	100,00	0,00	Subventions d'investissement		
participations et créances rattachées			0,00		Provisions réglementées		
dépôts, cautionnements, avances et prêts	100,00		100,00				
autres titres immobilisés			0,00				
Sous-Total [1]	100,00	0,00	100,00	0,00	Sous-Total [1]	21,36	0,00
Comptes de liaison [2]					Comptes de liaison [2]		
Compte de liaison fonctionnement					Compte de liaison fonctionnement		
Compte de liaison investissement					Compte de liaison investissement		
Sous-total [2]	0,00	0,00	0,00	0,00	Sous-total [2]	0,00	0,00
Actif Circulant [3]					Provisions pour risques et charges		
Stocks et en cours	0,00		0,00	0,00	Fonds dédiés		
Créances	21,36		21,36	0,00	Sous-Total [3]	0,00	0,00
redevables, usagers et comptes rattachés	0,00		0,00	0,00	Emprunts et dettes auprès des établissements de crédits à plus d'un an		
valeurs mobilières de placement	0,00		0,00	0,00	Emprunts et dettes auprès des établissements de crédits à moins d'un an		
disponibilités	21,36		21,36	0,00	Avances et acomptes	100,00	
charges constatées d'avance	0,00		0,00		Dettes fournisseurs	0,00	0,00
autres	0,00		0,00	0,00	Dettes fiscales et sociales	0,00	0,00
			0,00		Dettes sur immobilisations		
Sous-total [3]	21,36	0,00	21,36	0,00	Autres dettes	0,00	
					Produits constatés d'avance	0,00	
Comptes de régularisation [4]					Sous-Total [4]		
Charges à répartir					Ecart de conversion passif		
Primes remboursements des emprunts							
Ecart de conversion actif					Sous-Total [5]	0,00	0,00
Sous-total [4]	0,00	0,00	0,00	0,00			
TOTAL GENERAL [5] = [1]+[2]+[3]+[4]	121,36	0,00	121,36	0,00	TOTAL GENERAL [6] = [1]+[2]+[3]+[4]+[5]	121,36	0,00

* île de France COMPTE DE RESULTATS 2012			Nom de l'association : Le Réald		
CHARGES			CHARGES SUITE		
60	Achats (sauf 603)		Autres charges		
601	Matières premières	0,00	63	Impôts et taxes	0,00
602	Autres approvisionnements	0,00	65	Autres charges de gestion courante	0,00
604	Etudes et prestations	0,00	66	Charges financières	0,00
605	Matériels, équipements et travaux	0,00	67	Charges exceptionnelles	0,00
607	Achats de marchandises	0,00	68	Dotations aux amortissements	0,00
	Total achats	0,00	69	Impôts sur les sociétés	0,00
603	Variation des stocks	0,00		Total autres charges	0,00
61	Services extérieurs			TOTAL CHARGES	5713,64
611	Sous-traitance générale	0,00	PRODUITS		
612	Redevances de crédit-bail	0,00	70	Ventes de produits et services	
613	Locations	0,00	701	Ventes de produits finis	0,00
614	Charges locatives	0,00	702	Ventes de produits intermédiaires	0,00
615	Entretien et réparations	0,00	704	Travaux	0,00
616	Primes d'assurances	25,00	705	Etudes	0,00
617	Etudes et recherches	0,00	706	Prestations de services	0,00
618	Divers	0,00	707	Ventes de marchandises	0,00
	Total services extérieurs	25,00	708	Produits des activités annexes	0,00
62	Autres services extérieurs			Total ventes	0,00
621	Personnel extérieur	0,00	75	Produits de gestion	
622	Rémunérations d'intermédiaires	0,00	751	Redevances pour concessions	0,00
623	Publicité et relations publiques	53,64	754	Collectes	0,00
624	Transports	0,00	756	Cotisations	100,00
625	Déplacements et réceptions	0,00	758	Produits divers de gestion	0,00
626	Frais postaux et de télécoms	0,00		Total produits de gestion	100,00
627	Services bancaires et assimilés	0,00	Autres produits		
628	Divers	0,00	71	Production stockée	0,00
	Total autres services extérieurs	53,64	72	Production Immobilisée	0,00
64	Charges de personnel		73	Produits de la tarification	
641	Rémunérations du personnel	0,00	74	Subventions d'exploitation	0,00
645	Charges de sécurité sociale	0,00	76	Produits financiers	0,00
647	Autres charges sociales	0,00	77	Produits exceptionnels	0,00
648	Autres charges du personnel	0,00	78	Reprises sur amortissements	0,00
	Total charges de personnel	0,00	79	Transferts de charges	0,00
86	Emplois des contributions volontaires			Total autres produits	0,00
860	Secours en nature	0,00	87	Contributions volontaires	
861	Mise à disposition gratuite de biens	135,00	870	Bénévolat	4000,00
862	Prestations	1500,00	871	Prestations en nature	1500,00
864	Personnels bénévoles	4000,00	872	Dons en nature	135,00
	Total emplois des contributions	5635,00		Total contributions volontaires	5635,00
				TOTAL PRODUITS	5735,00
				RESULTAT (excédent ou déficit)	21,36



BILAN SIMPLIFIE
Exercice 2012 -

Nom de l'association : Vivacités Ile-de-France

ACTIF					PASSIF		
	Brut	Amortissements & provisions	Net 2012	Net 2011		2012	2011
Actif Immobilisé [1]							
Immobilisations incorporelles	13 850,76	7 079,93	6 770,83	0,00	Fonds associatifs	0,00	0,00
Immobilisations corporelles	12 287,50	9 913,90	2 373,60	3 467,71	Ecarts de réévaluation		
terrains			0,00		Réserves	81 972,91	77 719,58
constructions et installations techniques			0,00		Report à nouveau	0,00	0,00
immobilisations corporelles en cours			0,00		Résultat de l'exercice	-2 125,58	4 253,33
autres	12 287,50	9 913,90	2 373,60	3 467,71	Résultat sous contrôle de tiers financeurs		
Immobilisations financières	0,00	0,00	0,00	0,00	Subventions d'investissement		
participations et créances rattachées			0,00		Provisions réglementées		
dépôts, cautionnements, avances et prêts			0,00				
autres titres immobilisés			0,00				
Sous-Total [1]	26 138,26	16 993,83	9 144,43	3 467,71	Sous-Total [1]	79 847,33	81 972,91
Comptes de liaison [2]					Comptes de liaison [2]		
Compte de liaison fonctionnement					Compte de liaison fonctionnement		
Compte de liaison investissement					Compte de liaison investissement		
Sous-total [2]	0,00	0,00	0,00	0,00	Sous-total [2]	0,00	0,00
Actif Circulant [3]					Provisions pour risques et charges		
Stocks et en cours	0,00		0,00	0,00	Fonds dédiés		
Créances	92 713,25		92 713,25	106 620,00	Sous-Total [3]	0,00	0,00
recevables, usagers et comptes rattachés	0,00		0,00	0,00	Emprunts et dettes auprès des établissements de crédits à plus d'un an		
valeurs mobilières de placement	0,00		0,00	0,00	Emprunts et dettes auprès des établissements de crédits à moins d'un an		
disponibilités	23 461,13		23 461,13	24 820,31	Avances et acomptes	4 705,94	13 669,58
charges constatées d'avance	0,00		0,00	274,54	Dettes fournisseurs	0,00	0,00
autres	69 252,12		69 252,12	81 525,15	Dettes fiscales et sociales	16 304,41	13 445,22
			0,00		Dettes sur immobilisations		
Sous-total [3]	92 713,25	0,00	92 713,25	106 620,00	Autres dettes		
Comptes de régularisation [4]					Produits constatés d'avance	1 000,00	1 000,00
Charges à répartir					Sous-Total [4]	22 010,35	28 114,80
Primes remboursements des emprunts					Ecarts de conversion passif		
Ecarts de conversion actif					Sous-Total [5]	0,00	0,00
Sous-total [4]	0,00	0,00	0,00	0,00			
TOTAL GENERAL [5] = [1]+[2]+[3]+[4]	118 851,51	16 993,83	101 857,68	110 087,71	TOTAL GENERAL [6] = [1]+[2]+[3]+[4]+[5]	101 857,68	110 087,71

* Ile de France **COMPTE DE RESULTATS 2012**

CHARGES		
60	Achats (sauf 603)	
601	Matières premières	0,00
602	Autres approvisionnements	62706,24
604	Etudes et prestations	0,00
605	Matériels, équipements et travaux	0,00
607	Achats de marchandises	0,00
	Total achats	62706,24
603	Variation des stocks	0,00
61	Services extérieurs	
611	Sous-traitance générale	0,00
612	Redevances de crédit-bail	0,00
613	Locations	0,00
614	Charges locatives	0,00
615	Entretien et réparations	0,00
616	Primes d'assurances	0,00
617	Etudes et recherches	0,00
618	Divers	0,00
	Total services extérieurs	0,00
62	Autres services extérieurs	
621	Personnel extérieur	0,00
622	Rémunérations d'intermédiaires	0,00
623	Publicité et relations publiques	0,00
624	Transports	0,00
625	Déplacements et réceptions	0,00
626	Frais postaux et de télécoms	0,00
627	Services bancaires et assimilés	0,00
628	Divers	0,00
	Total autres services extérieurs	0,00
64	Charges de personnel	
641	Rémunérations du personnel	119256,65
645	Charges de sécurité sociale	0,00
647	Autres charges sociales	35125,20
648	Autres charges du personnel	0,00
	Total charges de personnel	154381,85
86	Emplois des contributions volontaires	
860	Secours en nature	0,00
861	Mise à disposition gratuite de biens	0,00
862	Prestations	0,00
864	Personnels bénévoles	0,00
	Total emplois des contributions	0,00


Nom de l'association : **Vivacités Ile-de-France**

CHARGES SUITE		
Autres charges		
63	Impôts et taxes	1335,00
65	Autres charges de gestion courante	14,00
66	Charges financières	0,00
67	Charges exceptionnelles	0,00
68	Dotations aux amortissements	1823,28
69	Impôts sur les sociétés	0,00
	Total autres charges	3172,28
	TOTAL CHARGES	220260,37

PRODUITS		
70	Ventes de produits et services	
701	Ventes de produits finis	0,00
702	Ventes de produits intermédiaires	0,00
704	Travaux	0,00
705	Etudes	0,00
706	Prestations de services	59702,50
707	Ventes de marchandises	0,00
708	Produits des activités annexes	0,00
	Total ventes	59702,50
75	Produits de gestion	
751	Redevances pour concessions	0,00
754	Collectes	0,00
756	Cotisations	0,00
758	Produits divers de gestion	0,00
	Total produits de gestion	0,00
Autres produits		
71	Production stockée	0,00
72	Production immobilisée	0,00
73	Produits de la tarification	
74	Subventions d'exploitation	154538,03
76	Produits financiers	293,25
77	Produits exceptionnels	2952,76
78	Reprises sur amortissements	
79	Transferts de charges	648,25
	Total autres produits	158432,29
87	Contributions volontaires	
870	Bénévolat	0,00
871	Prestations en nature	0,00
872	Dons en nature	0,00
	Total contributions volontaires	0,00
	TOTAL PRODUITS	218134,79

RESULTAT (excédent ou déficit)

-2125,58

		BILAN SIMPLIFIE		Nom de l'association : Centre Social et Culturel Hissez Haut			
		Exercice 2012 -					
ACTIF				PASSIF			
	Brut	Amortissements & provisions	Net 2012	Net 2011		2012	2011
Actif Immobilisé [1]							
Immobilisations incorporelles			0,00	0,00	Fonds associatifs	7 001,49	7 002,00
Immobilisations corporelles	21 167,36	16 300,47		9 112,00	Ecart de réévaluation		
terrains			0,00		Réserves	4 722,22	4 722,00
constructions et installations techniques	1 596,57	1 486,93	109,64	548,00	Réport à nouveau	37 578,88	67 938,00
immobilisations corporelles en cours	19 570,79	14 813,54	4 757,25	8 564,00	Résultat de l'exercice	-41,56	-30 359,00
autres	0,00		0,00	0,00	Résultat sous contrôle de tiers financeurs		10 677,00
Immobilisations financières	0,00	0,00	0,00	0,00	Subventions d'investissement	6 432,27	
participations et créances rattachées			0,00		Provisions réglementées		
dépôts, cautionnements, avances et prêts			0,00				
autres titres immobilisés			0,00				
Sous-Total [1]	21 167,36	16 300,47	4 866,89	9 112,00	Sous-Total [1]	55 693,30	59 980,00
Comptes de liaison [2]					Comptes de liaison [2]		
Compte de liaison fonctionnement					Compte de liaison fonctionnement		
Compte de liaison investissement					Compte de liaison investissement		
Sous-total [2]	0,00	0,00	0,00	0,00	Sous-total [2]	0,00	0,00
Actif Circulant [3]					Provisions pour risques et charges		
Stocks et en cours	0,00		0,00	0,00	Fonds dédiés		
Créances	179 252,24		179 252,24	160 818,00	Sous-Total [3]	0,00	0,00
devenables, usagers et comptes rattachés	0,00		0,00	0,00	Emprunts et dettes auprès des établissements de crédits à plus d'un	6 000,00	9 000,00
valeurs mobilières de placement	0,00		0,00	0,00	Emprunts et dettes auprès des établissements de crédits à moins d'un		
disponibilités	97 010,50		97 010,50	87 548,00	Avances et acomptes		
charges constatées d'avance	2 192,72		2 192,72	147,00	Dettes fournisseurs	15 003,72	8 294,00
autres	80 049,02		80 049,02	73 123,00	Dettes fiscales et sociales	87 847,67	90 156,00
			0,00		Dettes sur immobilisations		
Sous-total [3]	179 252,24	0,00	179 252,24	160 818,00	Autres dettes	2 237,17	
Comptes de régularisation [4]					Produits constatés d'avance		
Charges à répartir					Sous-Total [4]	128 425,83	109 950,00
Primes remboursements des emprunts					Ecart de conversion passif		
Ecart de conversion actif					Sous-Total [5]	0,00	0,00
Sous-total [4]	0,00	0,00	0,00	0,00			
TOTAL GENERAL [5] = [1]+[2]+[3]	200 419,60	16 300,47	184 119,13	169 930,00	TOTAL GENERAL [6] = [1]+[2]+[3]+[4]	184 119,13	169 930,00

* île de France COMPTE DE RESULTATS 2012			Nom de l'association : Centre Social et Culturel Hissez Haut		
CHARGES			CHARGES SUITE		
60	Achats (sauf 603)		Autres charges		
601	Matières premières	0,00	63	Impôts et taxes	16575,57
602	Autres approvisionnements		65	Autres charges de gestion courante	60052,61
604	Etudes et prestations	8988,54	66	Charges financières	190,72
605	Matériels, équipements et travaux	0,00	67	Charges exceptionnelles	2138,44
607	Achats de marchandises	10060,71	68	Dotations aux amortissements	4245,15
	Total achats	19049,25	69	Impôts sur les sociétés	0,00
603	Variation des stocks	0,00		Total autres charges	83202,49
61	Services extérieurs			TOTAL CHARGES	512282,02
611	Sous-traitance générale	10400,00	PRODUITS		
612	Redevances de crédit-bail	0,00	70	Ventes de produits et services	
613	autres Locations	14671,23	701	Ventes de produits finis	0,00
614	Charges locatives	1133,58	702	Ventes de produits intermédiaires	0,00
615	Maintenance	2393,63	704	Travaux	0,00
616	Primes d'assurances	1477,21	705	Etudes	0,00
617	Etudes et recherches	0,00	706	Prestations de services	0,00
618	Divers	209,75	707	Ventes de marchandises	0,00
	Total services extérieurs	30285,40	708	Produits des activités annexes	0,00
62	Autres services extérieurs			Total ventes	0,00
621	colloque/frais actes/commission et courtage	8244,30	75	Produits de gestion	
622	Rémunérations d'intermédiaires	9561,68	751	Redevances pour concessions	0,00
623	Publicité et relations publiques	235,20	754	Collectes	0,00
624	Transports	4951,08	756	Produit d'activité	12227,08
625	Déplacements et réceptions	2203,30	758	Produits divers de gestion	66807,03
626	Frais postaux et de télécoms	2614,10		Total produits de gestion	79034,11
627	Services bancaires et assimilés	507,93	Autres produits		
628	Divers	1849,68	71	Production stockée	0,00
	Total autres services extérieurs	30167,27	72	Production Immobilisée	0,00
64	Charges de personnel		73	Produits de la tarification	
641	Rémunérations du personnel	206133,91	74	Subventions d'exploitation	325694,01
645	Charges de sécurité sociale	75314,08	76	Produits financiers	628,67
647	Autres charges sociales	7192,24	77	Produits exceptionnels	46845,67
648	Autres charges du personnel	899,38	78	Reprises sur amortissements	0,00
	Total charges de personnel	289539,61	79	Transferts de charges	0,00
86	Emplois des contributions volontaires			Total autres produits	373168,35
860	Secours en nature	0,00	87	Contributions volontaires	
861	Mise à disposition gratuite de biens	18650,00	870	Bénévolat	41388,00
862	Prestations	0,00	871	Prestations en nature	18650,00
864	Personnels bénévoles	41388,00	872	Dons en nature	0,00
	Total emplois des contributions	60038,00		Total contributions volontaires	60038,00
				TOTAL PRODUITS	512240,46
				RESULTAT (excédent ou déficit)	-41,56



PASTT

BILAN SIMPLIFIE DE L ASSOCIATION

Exercice du 1/1/2013 au 31/12/2013

ACTIF				PASSIF			
	Brut	Amortissements & provisions	Net 2013	Net 2012		2013	2012
Actif Immobilisé [1]							
Immobilisations incorporelles					Fonds associatifs	19 622,00	19 622,00
Immobilisations corporelles	49 760,00	49 760,00	0,00	0,00	Ecarts de réévaluation		
terrains					Réserves		
constructions et installations techniques					Report à nouveau	-43 691,00	-8 595,00
immobilisations corporelles en cours					Résultat de l'exercice	558,00	-35 096,00
autres					Résultat sous contrôle de tiers financeurs		
Immobilisations financières					Subventions d'investissement	8 650,00	0,00
participations et créances rattachées					Provisions réglementées		
dépôts, cautionnements, avances et prêts	8 879,00		8 879,00	8 879,00			
autres titres immobilisés							
Sous-Total [1]	58 639,00	49 760,00	8 879,00	8 879,00	Sous-Total [1]	-14 861,00	-24 069,00
Comptes de liaison [2]					Comptes de liaison [2]		
Compte de liaison fonctionnement					Compte de liaison fonctionnement		
Compte de liaison investissement					Compte de liaison investissement		
Sous-total [2]	0,00	0,00	0,00	0,00	Sous-total [2]	0,00	0,00
Actif Circulant [3]					Provisions pour risques et charges		
Stocks et en cours					Fonds dédiés		
Créances					Sous-Total [3]	0,00	0,00
redevables, usagers et comptes rattachés	61 100,00		61 100,00	59 653,00	Emprunts et dettes auprès des établissements de crédits à plus d'un an		
valeurs mobilières de placement					Emprunts et dettes auprès des établissements de crédits à moins d'un an		
disponibilités	41 044,00		41 044,00	33 045,00	Avances et acomptes		
charges constatées d'avance	881,00		881,00	1 242,00	Dettes fournisseurs	40 767,00	39 095,00
autres					Dettes fiscales et sociales	35 956,00	38 083,00
					Dettes sur immobilisations		
					Autres dettes	50 042,00	49 710,00
					Produits constatés d'avance		
Sous-total [3]	103 025,00	0,00	103 025,00	93 940,00	Sous-Total [4]	126 765,00	126 888,00
Comptes de régularisation [4]					Ecart de conversion passif		
Charges à répartir					Sous-Total [5]	0,00	0,00
Primes remboursements des emprunts							
Ecarts de conversion actif							
Sous-total [4]	0,00	0,00	0,00	0,00			
TOTAL GENERAL [5] = [1]+[2]+[3]+[4]	161 664,00	49 760,00	111 904,00	102 819,00	TOTAL GENERAL [6] = [1]+[2]+[3]+[4]+[5]	111 904,00	102 819,00

* île de France COMPTE DE RESULTATS 2013		Nom de l'association : PASTT	
CHARGES		CHARGES SUITE	
60 Achats (sauf 603)		Autres charges	
601 Matières premières	0,00	63 Impôts et taxes	13146,24
602 Autres approvisionnements	2338,45	65 Autres charges de gestion courante	160,00
604 Etudes et prestations	17269,57	66 Charges financières	
605 Matériels, équipements et travaux	2324,30	67 Charges exceptionnelles	0,00
607 Achats de marchandises	85615,19	68 Dotations aux provisions fonds dédiés	6650,00
Total achats	107547,51	69 Impôts sur les sociétés	0,00
603 Variation des stocks	0,00	Total autres charges	19956,24
61 Services extérieurs		TOTAL CHARGES	451640,24
611 Sous-traitance générale	0,00	PRODUITS	
612 Redevances de crédit-bail	0,00	70 Ventes de produits et services	
613 Locations	43726,57	701 Ventes de produits finis	0,00
614 Charges locatives	0,00	702 Ventes de produits intermédiaires	0,00
615 Entretien et réparations	2830,17	704 Travaux	0,00
616 Primes d'assurances	1119,71	705 Etudes	0,00
617 Etudes et recherches	0,00	706 Prestations de services	0,00
618 Divers	0,00	707 Ventes de marchandises	0,00
Total services extérieurs	47676,45	708 Produits des activités annexes	0,00
62 Autres services extérieurs		Total ventes	0,00
621 Personnel extérieur	0,00	75 Produits de gestion	
622 Rémunérations d'intermédiaires	5981,20	751 Redevances pour concessions	0,00
623 Publicité et relations publiques (impression bilan)	573,71	754 Collectes	99,98
624 Transports		756 Cotisations	0,00
625 Déplacements et réceptions	2823,07	758 Produits divers de gestion	5163,55
626 Frais postaux et de télécoms	3194,73	Total produits de gestion	5263,53
627 Services bancaires et assimilés	5269,27	Autres produits	
628 Divers (cotisations)	100,00	71 Production stockée	0,00
Total autres services extérieurs	17941,98	72 Production immobilisée	0,00
64 Charges de personnel		73 Produits de la tarification	
641 Rémunérations du personnel	182424,87	74 Subventions d'exploitation	409963,10
645 Charges de sécurité sociale	60209,57	76 Produits financiers	0,05
647 Autres charges sociales	9864,23	77 Produits exceptionnels	6360,77
648 Autres charges du personnel	6019,39	78 Reprises sur amortissements	
Total charges de personnel	258518,06	79 Transferts de charges	30610,35
86 Emplois des contributions volontaires		Total autres produits	446934,27
860 Secours en nature	0,00	87 Contributions volontaires	
861 Mise à disposition gratuite de biens	0,00	870 Bénévolat	0,00
862 Prestations	0,00	871 Prestations en nature	0,00
864 Personnels bénévoles	0,00	872 Dons en nature	0,00
Total emplois des contributions	0,00	Total contributions volontaires	0,00
		TOTAL PRODUITS	452197,80
		RESULTAT (excédent ou déficit)	557,56

OSEZ LE FÉMINISME !

7, rue Planchat
75020 PARIS

contact@osezlefeminisme.fr
N° Siret : 518 749 295 00010

BILAN SIMPLIFIÉ 2013
Exercice du 01/01/2013 au 31/12/2013

ACTIF			
	Brut	Amortissements & provisions	Net 2013
Actif Immobilisé [1]			
Immobilisations incorporelles			0,00
Immobilisations corporelles	0,00	0,00	0,00
terrains			0,00
constructions et installations techniques			0,00
immobilisations corporelles en cours			0,00
autres	0,00		0,00
Immobilisations financières	0,00	0,00	0,00
participations et créances rattachées			0,00
dépôts, cautionnements, avances et prêts			0,00
autres titres immobilisés			0,00
Sous-Total [1]	0,00	0,00	0,00
Comptes de liaison [2]			
Compte de liaison fonctionnement			
Compte de liaison investissement			
Sous-total [2]	0,00	0,00	0,00
Actif Circulant [3]			
Stocks et en cours	0,00		0,00
Créances	0,00		0,00
redevables, usagers et comptes rattachés	0,00		0,00
valeurs mobilières de placement	0,00		0,00
disponibilités	0,00		19 624,14
charges constatées d'avance	0,00		0,00
autres	0,00		0,00
Sous-total [3]	0,00	0,00	19 624,14
Comptes de régularisation [4]			
Charges à répartir			
Primes remboursements des emprunts			
Ecart de conversion actif			
Sous-total [4]	0,00	0,00	0,00
TOTAL GENERAL [5] = [1]+[2]+[3]+[4]	0,00	0,00	19 624,14


OSEZ LE FÉMINISME

PASSIF			
Net 2012		2013	2012
0,00	Fonds associatifs	0,00	0,00
0,00	Ecart de réévaluation		
	Réserves		
	Report à nouveau	10 365,82	15 589,91
	Résultat de l'exercice	4 095,97	-5 224,09
0,00	Résultat sous contrôle de tiers financeurs		
0,00	Subventions d'investissement		
	Provisions réglementées	5 162,35	4 577,72
	Chèques non débités		
0,00	Sous-Total [1]	19 624,14	14 943,54
Comptes de liaison [2]			
	Compte de liaison fonctionnement		
	Compte de liaison investissement		
0,00	Sous-total [2]	0,00	0,00
	Provisions pour risques et charges		
0,00	Fonds dédiés	0,00	0,00
Sous-Total [3]			
0,00	Emprunts et dettes auprès des établissements de crédits à plus d'un an		
0,00	Emprunts et dettes auprès des établissements de crédits à moins d'un an		
14 943,54	Avances et acomptes		
	Dettes fournisseurs	0,00	0,00
0,00	Dettes fiscales et sociales	0,00	0,00
	Dettes sur immobilisations		
14 943,54	Autres dettes		
	Produits constatés d'avance	0,00	0,00
	Sous-Total [4]	0,00	0,00
	Ecart de conversion passif		
	Sous-Total [5]	0,00	0,00
0,00			
14 943,54	TOTAL GENERAL [6] = [1]+[2]+[3]+[4]+[5]	19 624,14	14 943,54

AEM



Anne-Cécile MARROUET, Présidente
18 06 2014



Julie Stenel
Trésorière

Compte de résultat - Année 2013

OSEZ LE FEMINISME !

Exercice : du 01/01/2013 au 31/12/2013


CHARGES	Montants en €	PRODUITS	Montants en €
50 Banque		110. Report à nouveau	9909,00
512 chèques non débités	5162,35		
Charges d'exploitation		Produits d'exploitation	
60 Achat	22 916,00	70 Vente de produits finis, prestations de services, marchandises	14 827,00
604. Achats d'études et de prestations de services	11 421,00	Prestations de services	580,00
605. Achat de matériel	1 343,00	Vente de marchandises	3 052,00
606. Achats non stockés de matières et de fournitures	2 849,00	Produits des activités annexes	11 195,00
Fournitures non stockables (eau, énergie)			
6064. Fournitures administratives	7 205,00		
607. Autres fournitures	98,00		
61 Services extérieurs	6 185,00	74 Subventions d'exploitation	38 799,00
Sous traitance générale		Etat (MAE)	15 000,00
613. Locations	5 761,00	Région (IDF, Auvergne)	9 847,00
616. Assurance	424,00	Département (Mairie de Paris)	7 000,00
Documentation		Commune (s)	
Divers		Organismes privés (Fondation chèque-déjeuner)	6 000,00
62 Autres services extérieurs	50 573,00	Fonds européens	
Rémunérations intermédiaires et honoraires		CNASEA (emplois aidés)	
626. Publicité, publication	20 560,00	Autres recettes (Association Inter-LGBT)	952,00
625. Déplacements, missions	22 561,00		
626. Frais postaux et de télécommunications	7 321,00		
627. Services bancaires, autres	131,00		
63 impôts et taxes	0,00	75 Autres produits de gestion courante	21 074,00
Impôts et taxes sur rémunérations		Autres	21 074,00
Autres impôts et taxes		dont cotisations	
64 Charges de personnel	0,00		
Rémunération des personnels			
Charges sociales			
Autres charges de personnel			
65 Autres charges de gestion courante			
TOTAL I	84 836,35	TOTAL I	84 609,00
66 Charges financières		76 Produits financiers	
Intérêts et charges assimilées		Produits bancaires	142,32
Charges nettes sur cessions de valeurs mobilières de placement		Produits des autres immobilisations financières	
		Produits nets sur cessions de valeurs mobilières de placement	
TOTAL II	0,00	TOTAL II	142,32
67 Charges exceptionnelles	219,00	77 Produits exceptionnels	4 400,00
Sur opérations de gestion		7713. Libéralités perçues	4 400
Sur opérations en capital		Sur opérations en capital	
68 Dotations aux amortissements et aux provisions		78 Reprises sur amortissements et provisions	
69 Impôts sur les sociétés		79 Transferts de charges	
TOTAL III	219,00	TOTAL III	4 400,00
TOTAL DES CHARGES (I + II + III)	85 055,35	TOTAL DES PRODUITS (I + II + III)	89 151,32
TOTAL CHARGES	85 055,35	TOTAL PRODUITS	89 151,32
Evaluation des contributions volontaires en nature (Charges)		Evaluation des contributions volontaires en nature (Produits)	
Secours en nature		Dons en nature	
Mise à disposition gratuite de biens et prestations		Prestations en nature	
Personnels bénévoles	15 000,00	Bénévolat	15 000,00
TOTAL AVANT RESULTAT	100 055,35	TOTAL AVANT RESULTAT	104 151,32

Acm



OSEZ LE FEMINISME !
7, rue Planchat
75020 PARIS
contact@osezlefeminisme.fr
01 42 740 295 00010

Julie Thuel
Toujours
-

		BILAN SIMPLIFIE Exercice du 01/01/2013 au 31/12/2013		Nom de l'association : L'ESCALE			
ACTIF				PASSIF			
	Brut	Amortissements & provisions	Net 2013	Net 2012		2013	2012
Actif Immobilisé [1]							
Immobilisations incorporelles	3 985,88	3 924,23	61,65	0,00	Fonds associatifs	281 895,20	281 895,20
Immobilisations corporelles	393 949,08	238 565,45	155 383,63	195 812,65	Ecarts de réévaluation		
terrains			0,00		Réserves	32 150,61	34 549,63
constructions et installations techniques	163 238,58	69 963,86	93 274,72	113 541,03	Report à nouveau	97 521,75	88 892,53
immobilisations corporelles en cours	230 710,50	168 601,59	62 108,91	82 271,62	Résultat de l'exercice	23 022,05	24 888,58
autres	0,00		0,00	0,00	Résultat sous contrôle de tiers financeurs	29 997,54	11 339,10
Immobilisations financières	5 649,89	0,00	5 649,89	3 780,36	Subventions d'investissement		
participations et créances rattachées			0,00	0,00	Provisions réglementées	34 802,78	24 750,73
dépôts, cautionnements, avances et prêts	2 659,53		2 659,53	790,00			
autres titres immobilisés	2 990,36		2 990,36	2 990,36			
Sous-Total [1]	403 584,85	242 489,68	161 095,17	199 593,01	Sous-Total [1]	499 389,93	466 315,77
Comptes de liaison [2]				Comptes de liaison [2]			
Compte de liaison fonctionnement					Compte de liaison fonctionnement		
Compte de liaison investissement					Compte de liaison investissement		
Sous-total [2]	0,00	0,00	0,00	0,00	Sous-total [2]	0,00	0,00
Actif Circulant [3]							
Stocks et en cours	0,00		0,00	0,00	Provisions pour risques et charges	239 836,31	207 247,54
Créances	993 607,27	10 985,00	982 622,27	884 989,37	Fonds dédiés	89 862,55	124 755,40
redevables, usagers et comptes rattachés	192 625,26	10 985,00	181 640,26	180 992,23	Sous-Total [3]	329 698,86	332 002,94
valeurs mobilières de placement	7 943,80		7 943,80	107 835,41	Emprunts et dettes auprès des établissements de crédits à plus d'un an		
disponibilités	786 952,20		786 952,20	591 724,15	Emprunts et dettes auprès des établissements de crédits à moins d'un an		
charges constatées d'avance	5 736,01		5 736,01	4 237,58	Avances et acomptes	8 480,50	8 476,43
autres	350,00		350,00	200,00	Dettes fournisseurs	54 597,45	65 311,64
			0,00	0,00	Dettes fiscales et sociales	242 884,46	205 070,04
					Dettes sur immobilisations		
Sous-total [3]	993 607,27	10 985,00	982 622,27	884 989,37	Autres dettes	7 665,98	6 155,56
					Produits constatés d'avance	1 000,00	1 250,00
Comptes de régularisation [4]				Sous-Total [4]			
Charges à répartir						314 628,39	286 263,67
Primes remboursements des emprunts					Ecarts de conversion passif		
Ecarts de conversion actif					Sous-Total [5]	0,00	0,00
Sous-total [4]	0,00	0,00	0,00	0,00			
TOTAL GENERAL [5] = [1]+[2]+[3]+[4]	1 397 192,12	253 474,68	1 143 717,44	1 084 582,38	TOTAL GENERAL [6] = [1]+[2]+[3]+[4]+[5]	1 143 717,18	1 084 582,38

COMPTE DE RESULTAT EXERCICE : 2013

CHARGES		
60	Achats (sauf 603)	
601	Matières premières	0,00
602	Autres approvisionnements	0,00
604	Etudes et prestations	0,00
605	Matériels, équipements et travaux	-659,14
606	Achats non stockés de matières et fournitures	54 162,70
607	Achats de marchandises	0,00
608	Frais accessoires d'achats	0,00
	Total achats	53 503,56
603	Variation des stocks	0,00
61	Services extérieurs	
611	Sous-traitance générale	66 785,65
612	Redevances de crédit-bail	0,00
613	Locations	137 827,05
614	Charges locatives	0,00
615	Entretien et réparations	19 372,00
616	Primes d'assurances	7 203,09
617	Etudes et recherches	0,00
618	Divers	9 046,90
	Total services extérieurs	240 234,69
62	Autres services extérieurs	
621	Personnel extérieur	14 022,70
622	Rémunérations d'intermédiaires	37 308,88
623	Publicité et relations publiques	8 002,94
624	Transports	0,00
625	Déplacements et réceptions	5 045,10
626	Frais postaux et de télécoms	13 751,27
627	Services bancaires et assimilés	479,24
628	Divers	6 551,00
	Total autres services extérieurs	85 161,13
64	Charges de personnel	
641	Rémunérations du personnel	627 185,17
645	Charges de sécurité sociale	267 319,81
647	Autres charges sociales	10 805,39
648-649	Autres charges du personnel	-15 832,06
	Total charges de personnel	889 478,31
Autres charges		
63	Impôts et taxes	61 576,12
65	Autres charges de gestion courante	18 700,00
66	Charges financières	0,00
67	Charges exceptionnelles	2 715,44
68	Dotations aux amortissements et provisions et engagements	169 640,77
69	Impôts sur les sociétés	1 414,00
	Total autres charges	254 046,33

ASSOCIATION : L'ESCALE

CHARGES SUITE		
86	Emplois des contributions volontaires	
860	Secours en nature	0,00
861	Mise à disposition gratuite de biens	0,00
862	Prestations	0,00
864	Personnels bénévoles	0,00
	Total emplois des contributions	0,00
	TOTAL CHARGES (hors contributions)	1 522 424,02
	TOTAL CHARGE	1 522 424,02
PRODUITS		
70	Ventes de produits et services	
701	Ventes de produits finis	0,00
702	Ventes de produits intermédiaires	0,00
703	Ventes de produits résiduels	0,00
704	Travaux	0,00
705	Etudes	0,00
706	Prestations de services	17 391,73
707	Ventes de marchandises	0,00
708	Produits des activités annexes	15 013,39
	Total ventes de produits et services	32 405,12
75	Produits de gestion	
751	Redevances pour concessions	0,00
754	Collectes	0,00
756	Cotisations	440,00
758	Produits divers de gestion courante	32,84
	Total produits de gestion	472,84
Autres produits		
71	Production stockée	18 948,32
72	Production immobilisée	0,00
74	Subventions d'exploitation	1 363 829,04
76	Produits financiers	0,00
77	Produits exceptionnels	5 580,03
78	Reprises sur amortissements et provisions et FD	122 976,26
79	Transferts de charges	1 234,46
	Total autres produits	1 512 568,11
87	Contributions volontaires	
870	Bénévolat	0,00
871	Prestations en nature	0,00
872	Dons en nature	0,00
	Total contributions volontaires	0,00
	TOTAL PRODUITS (hors contributions)	1 545 446,07
	TOTAL PRODUITS	1 545 446,07
RESULTAT (hors contributions)		23 022,05

	ACTIF				PASSIF		
	Brut	Amortissements & provisions	Net au 31/12/13	Net au 31/12/12		2013	2012
Actif Immobilisé [1]							
Immobilisations incorporelles	7 910,00	7 910,00	0,00	1 925,00	Fonds associatifs	14 082,00	14 082,00
Immobilisations corporelles					Ecarts de réévaluation		
terrains					Réserves	88 444,00	40 065,00
constructions et installations techniques	5 086,00	4 748,00	341,00	839,00	Report à nouveau	88 841,00	88 841,00
immobilisations corporelles en cours	212 849,00	197 058,00	15 791,00	18 051,00	Résultat de l'exercice	21 363,00	28 379,00
autres	0,00	0,00	0,00	0,00	Résultat sous contrôle de tiers financeurs		
Immobilisations financières					Subventions d'investissement	4 879,00	6 582,00
participations et créances rattachées					Provisions réglementées		
dépôts, cautionnements, avances et prêts							
autres titres immobilisés	2 405,00		2 405,00	2 360,00			
Sous-Total [1]	228 250,00	209 714,00	18 537,00	21 175,00	Sous-Total [1]	177 809,00	157 929,00
Comptes de liaison [2]					Comptes de liaison [2]		
Compte de liaison fonctionnement					Compte de liaison fonctionnement		
Compte de liaison investissement					Compte de liaison investissement		
Sous-total [2]	0,00	0,00	0,00	0,00	Sous-total [2]	0,00	0,00
Actif Circulant [3]					Provisions pour risques et charges	39 875,00	39 875,00
Stocks et en cours	0,00		0,00	111,00	Fonds dédiés	0,00	8 058,00
Créances	107 459,00		107 459,00	87 004,00	Sous-Total [3]	39 875,00	45 931,00
redevables, usagers et comptes rattachés					Emprunts et dettes auprès des établissements de crédits à plus d'un an		
valeurs mobilières de placement					Emprunts et dettes auprès des établissements de crédits à moins d'un an		
disponibles	193 374,00		193 374,00	190 644,00	Avances et acomptes		
charges constatées d'avance	0,00		0,00	0,00	Dettes fournisseurs	8 182,00	9 503,00
autres	0,00		0,00	0,00	Dettes fiscales et sociales	74 846,00	53 332,00
					Dettes sur immobilisations		
Sous-total [3]	300 833,00	0,00	300 833,00	267 759,00	Autres dettes	8 000,00	8 000,00
					Produits constatés d'avance	14 858,00	16 239,00
Comptes de régularisation [4]					Sous-Total [4]	101 886,00	85 074,00
Charges à répartir			0,00		Ecarts de conversion passif		
Primes remboursements des emprunts			0,00		Sous-Total [5]	0,00	0,00
Ecarts de conversion actif							
Sous-total [4]	0,00	0,00	0,00	0,00			
TOTAL GENERAL [5] = [1]+[2]+[3]+[4]	529 083,00	209 714,00	319 370,00	288 934,00	TOTAL GENERAL [6] = [1]+[2]+[3]+[4]+[5]	319 370,00	288 934,00




COMPTE DE RESULTAT 2013

CHARGES

60	Achats (sauf 603)	
601	Matières premières	1976,80
602	Autres approvisionnements	25615,62
604	Etudes et prestations	0,00
605	Matériels, équipements et travaux	0,00
607	Achats de marchandises	14769,56
	Total achats	42361,98
603	Variation des stocks	0,00
61	Services extérieurs	
611	Sous-traitance générale	5839,00
612	Redevances de crédit-bail	0,00
613	Locations	10264,17
614	Charges locatives	6396,18
615	Entretien et réparations	3768,38
616	Primes d'assurances	2099,37
617	Etudes et recherches	1598,37
618	Divers	3413,00
	Total services extérieurs	33378,47
62	Autres services extérieurs	
621	Personnel extérieur	4404,79
622	Rémunérations d'intermédiaires	14859,09
623	Publicité et relations publiques	898,90
624	Transports	1278,49
625	Déplacements et réceptions	3611,80
626	Frais postaux et de télécoms	4465,89
627	Services bancaires et assimilés	1007,53
628	Divers	15341,40
	Total autres services extérieurs	45867,89
64	Charges de personnel	
641	Rémunérations du personnel	255415,02
645	Charges de sécurité sociale	85919,89
647	Autres charges sociales	0,00
648	Autres charges du personnel	0,00
	Total charges de personnel	341334,91
86	Emplois des contributions volontaires	
860	Secours en nature	0,00
861	Mise à disposition gratuite de biens	23690,00
862	Prestations	0,00
864	Personnels bénévoles	67890,00
	Total emplois des contributions	91580,00

Signature du représentant légal et cachet de l'organisme:

Chantal RADER Présidente



Archipéla
17, rue des Envierges
75020 PARIS
Tél. : 01 47 97 02 96
Fax : 01 43 66 78 74
Email : info@archipelia.org
Internet : www.archipelia.org/

Nom de l'organisme : Archipéla Paris 20

CHARGES SUITE

Autres charges		
63	Impôts et taxes	17281,46
65	Autres charges de gestion courante	0,00
66	Charges financières	0,00
67	Charges exceptionnelles	2169,06
68	Dotations aux amortissements	14151,62
69	Impôts sur les sociétés	0,00
	Total autres charges	33602,14
	TOTAL CHARGES	588125,39

PRODUITS

70	Ventes de produits et services	
701	Ventes de produits finis	0,00
702	Ventes de produits intermédiaires	0,00
704	Travaux	0,00
705	Etudes	0,00
706	Prestations de services	6344,91
707	Ventes de marchandises	0,00
708	Produits des activités annexes	590,00
	Total ventes	6934,91
75	Produits de gestion	
751	Redevances pour concessions	0,00
754	Collectes	0,00
756	Cotisations	3536,00
758	Produits divers de gestion	0,00
	Total produits de gestion	3536,00
Autres produits		
71	Production stockée	0,00
72	Production immobilisée	0,00
74	Subventions d'exploitation	484170,18
76	Produits financiers	451,55
77	Produits exceptionnels	6302,66
78	Reprises sur amortissements	6056,00
79	Transferts de charges	10456,77
	Total autres produits	507437,16
87	Contributions volontaires	
870	Bénévolat	67890,00
871	Prestations en nature	0,00
872	Dons en nature	23690,00
	Total contributions volontaires	91580,00
	TOTAL PRODUITS	609488,07

RESULTAT (excédent ou déficit)

21362,68

	Brut	Provisions	Net 2013	Net 2012	2012
Actif Immobilisé [1]					
Immobilisations incorporelles	7 014,00	2 170,00	4 844,00	0,00	0,00
Immobilisations corporelles	61 656,00	50 224,00	11 432,00	11 445,00	15 991,00
terrains					274 056,00
constructions et installations techniques					5 993,00
immobilisations corporelles en cours					
autres					
Immobilisations financières	61 656,00	50 224,00	11 432,00	11 445,00	3 661,00
participations et créances rattachées	0,00	0,00	0,00	0,00	
dépôts, cautionnements, avances et prêts					
autres titres immobilisés					
Sous-total [1]	68 670,00	52 394,00	16 276,00	11 445,00	299 701,00
Comptes de liaison [2]					
Compte de liaison fonctionnement					
Compte de liaison investissement					
Sous-total [2]	0,00	0,00	0,00	0,00	0,00
Actif Circulant [3]					
Stocks et en cours	0,00		0,00	0,00	0,00
Créances	451 448,00		451 448,00	436 637,00	
redevables, usagers et comptes rattachés	0,00		0,00	0,00	
valeurs mobilières de placement	0,00		0,00	0,00	
disponibilités	355 306,00		355 306,00	392 361,00	
charges constatées d'avance	378,00		378,00	374,00	
autres	95 764,00		95 764,00	43 902,00	
Sous-total [3]	451 448,00	0,00	451 448,00	436 637,00	6 607,00
Comptes de régularisation [4]					
Charges à répartir					
Primes remboursements des emprunts					
Ecart de conversion actif					
Sous-total [4]	0,00	0,00	0,00	0,00	168 022,00
TOTAL GENERAL [5] = [1]+[2]+[3]+[4]	520 118,00	52 394,00	467 724,00	448 082,00	467 724,00
TOTAL GENERAL [6] = [1]+[2]+[3]+[4]+[5]					467 724,00

Fait à Cligny sous Bois le 15.09.2014
 Martine RACON Président

Exercice 2013

Charges	Exercice 2013 Net	Exercice 2012 Net	Produits	Exercice 2013 Net	Exer
Charges d'exploitation			Produits d'exploitation		
Achats de marchandises			Ventes de marchandises		
Variation de stock (marchandises)			Production vendue (biens et services)	4 971,00	
Achats d'approvisionnement			Production stockée		
Variation de stock (approvisionnement)			Production immobilisée		
Autres charges externes	90 057,00	73 496,00	Subventions d'exploitation	400 879,00	
Impôts, taxes et versements assimilés	21 690,00	22 286,00	Autres produits	1 713,00	
Rémunération du personnel	217 400,00	181 205,00			
Charges sociales	67 399,00	53 962,00			
Dotations aux amortissements	7 328,00	10 391,00			
Dotations aux provisions					
Autres charges	150,00	60,00			
Charges financières	0,00	0,00	Produits financiers	4 057,00	
TOTAL (I)	404 024,00	341 400,00	TOTAL (I)	411 620,00	
Charges exceptionnelles (II)	928,00	0,00	Produits exceptionnels (II)	0,00	
Impôts sur les bénéfices (III)	673,00	1 142,00			
TOTAL des CHARGES (I+II+III)	405 625,00	342 542,00	TOTAL des PRODUITS (I+II+III)	411 620,00	
Bénéfice ou perte	5 993,00	42 308,00			
TOTAL GENERAL	411 618,00	384 850,00	TOTAL GENERAL	411 619,00	384

Fait à Cligny sous Bois le 15.09.2014
Martine RAGOT, Présidente

ACTIF
PASSIF

	Brut	Amortissements & provisions	Net 2013	Net 2012		2013	2012
Actif Immobilisé [1]							
Immobilisations incorporelles					Fonds associatifs		
Immobilisations corporelles	0,00	0,00	0,00	0,00	Ecarts de réévaluation	0,00	0,00
terrains					Réserves		
constructions et installations techniques					Report à nouveau	0,00	0,00
immobilisations corporelles en cours					Résultat de l'exercice	6 299,00	1 938,00
autres	0,00	0,00	0,00	0,00	Résultat sous contrôle de tiers financeurs		
Immobilisations financières	0,00	0,00	0,00	0,00	Subventions d'investissement		
participations et créances rattachées					Provisions réglementées		
dépôts, cautionnements, avances et prêts							
autres titres immobilisés							
Sous-Total [1]	0,00	0,00	0,00	0,00	Sous-Total [1]	6 299,00	1 938,00
Comptes de liaison [2]							
Compte de liaison fonctionnement					Compte de liaison fonctionnement		
Compte de liaison investissement					Compte de liaison investissement		
Sous-total [2]	0,00	0,00	0,00	0,00	Sous-total [2]	0,00	0,00
Actif Circulant [3]							
Stocks et en cours	0,00		0,00	0,00	Emprunts et dettes auprès des établissements de crédits à plus d'un an		
Créances	6 299,00		6 299,00	1 938,00	Emprunts et dettes auprès des établissements de crédits à moins d'un an		
redevables, usagers et comptes rattachés	0,00		0,00	0,00	Avances et acomptes		
valeurs mobilières de placement	0,00		0,00	0,00	Dettes fournisseurs	0,00	0,00
disponibilités	6 299,00		6 299,00	1 938,00	Dettes fiscales et sociales	0,00	0,00
charges constatées d'avance	0,00		0,00	0,00	Dettes sur immobilisations		
autres	0,00		0,00	0,00	Autres dettes		
Sous-total [3]	6 299,00	0,00	6 299,00	1 938,00	Produits constatés d'avance	0,00	0,00
Comptes de régularisation [4]							
Charges à répartir					Sous-Total [4]	0,00	0,00
Primes remboursements des emprunts					Produits constatés d'avance		
Ecarts de conversion actif					Sous-Total [4]	0,00	0,00
Sous-total [4]	0,00	0,00	0,00	0,00	Ecarts de conversion passif		
Sous-total [4]	0,00	0,00	0,00	0,00	Sous-Total [5]	0,00	0,00
TOTAL GENERAL [5] = [1]+[2]+[3]+[4]	6 299,00	0,00	6 299,00	1 938,00	TOTAL GENERAL [6] = [1]+[2]+[3]+[4]+[5]	6 299,00	1 938,00

ASSOCIATION YA FOUEI
BP 70042 NDISI - S/ONGE
Le Président M. Philippe Gendouls 13/05/2013

ASSOCIATION YA FOUEI
BP 70042 NDISI - S/ONGE
Le Président M. Philippe Gendouls (13-05-2013)

ASSOCIATION YA FOUEI
BP 70042 NDISI - S/ONGE
SIRET 442 200 000 0035

*** IledeFrance COMPTE DE RESULTATS 2013**

CHARGES		
60	Achats (sauf 603)	
601	Matières premières	0,00
602	Autres approvisionnements, combustible	1220,00
604	Etudes et prestations	816,00
605	Matériels, équipements et travaux	4361,00
607	Achats de marchandises (alimentation, boisson)	1505,00
	Total achats	7902,00
603	Variation des stocks	0,00
61	Services extérieurs	
611	Sous-traitance générale	0,00
612	Redevances de crédit-bail	0,00
613	Locations	0,00
614	Charges locatives	0,00
615	Entretien et réparations	0,00
616	Primes d'assurances	168,00
617	Etudes et recherches	0,00
618	Divers	81,00
	Total services extérieurs	249,00
62	Autres services extérieurs	
621	Personnel extérieur	0,00
622	Rémunérations d'intermédiaires	4800,00
623	Publicité Publication et relations publiques	2414,00
624	Transports	0,00
625	Déplacements et réceptions	834,00
626	Frais postaux et de télécoms	829,00
627	Services bancaires et assimilés	0,00
628	Divers	1750,00
	Total autres services extérieurs	10627,00
64	Charges de personnel	
641	Rémunérations du personnel	14576,00
645	Charges de sécurité sociale	11236,00
647	Autres charges sociales	0,00
648	Autres charges du personnel	0,00
	Total charges de personnel	25812,00
86	Emplois des contributions volontaires	
860	Secours en nature	0,00
861	Mise à disposition gratuite de biens	0,00
862	Prestations	0,00
864	Personnels bénévoles	3000,00
	Total emplois des contributions volontaires	3000,00

Nom de l'association : YA FOUËI

CHARGES SUITE		
Autres charges		
63	Impôts et taxes	0,00
65	Autres charges de gestion courante	0,00
66	Charges financières	0,00
67	Charges exceptionnelles	0,00
68	Dotations aux amortissements	0,00
69	Impôts sur les sociétés	0,00
	Total autres charges	0,00
	TOTAL CHARGES	47590,00


PRODUITS		
70	Ventes de produits et services	
701	Ventes de produits finis	0,00
702	Ventes de produits intermédiaires	0,00
704	Travaux	0,00
705	Etudes	0,00
706	Prestations de services	12344,00
707	Ventes de marchandises	1800,00
708	Produits des activités annexes	
	Total ventes	14144,00
75	Produits de gestion	
751	Redevances pour concessions	0,00
754	Collectes	0,00
756	Cotisations	45,00
758	Produits divers de gestion	0,00
	Total produits de gestion	45,00
Autres produits		
71	Production stockée	0,00
72	Production Immobilisée	0,00
73	Produits de la tarification	
74	Subventions d'exploitation	36700,00
76	Produits financiers	0,00
77	Produits exceptionnels	0,00
78	Reprises sur amortissements	0,00
79	Transferts de charges	0,00
	Total autres produits	36700,00
87	Contributions volontaires	
870	Bénévolat	3000,00
871	Prestations en nature	0,00
872	Dons en nature	0,00
	Total contributions volontaires	3000,00
	TOTAL PRODUITS	53889,00

M. de la source Grandid
 le 13/05/2014
 31887 442 258 506 00335
 M. FOUËI @ 0641.001

Le bureau monnaie
 Philippe Gaudin le 19/05/14

RESULTAT (excédent ou déficit)


6299,00

		BILAN SIMPLIFIE 2013		Nom de l'association :		CONTACT PARIS IDF	
		Exercice du 01/01/2013 au 31/12/2013					
ACTIF				PASSIF			
	Brut	Amortissements & provisions	Net 2013	Net 2012		2013	2012
Actif Immobilisé [1]							
Immobilisations incorporelles			0,00	0,00	Fonds associatifs	0,00	0,00
Immobilisations corporelles	3 229,20	1 256,91	1 972,29	0,00	Ecart de réévaluation		
terrains			0,00		Réserves	43 000,00	39 500,00
constructions et installations techniques			0,00		Report à nouveau	506,40	140,57
immobilisations corporelles en cours			0,00		Résultat de l'exercice	3 544,21	3 865,83
autres	3 229,20	1 256,91	1 972,29	0,00	Résultat sous contrôle de tiers financeurs		
Immobilisations financières	0,00	0,00	0,00	0,00	Subventions d'investissement		
participations et créances rattachées			0,00		Provisions réglementées		
dépôts, cautionnements, avances et prêts			0,00				
autres titres immobilisés			0,00				
Sous-Total [1]	3 229,20	1 256,91	1 972,29	0,00	Sous-Total [1]	47 050,61	43 506,40
Comptes de liaison [2]					Comptes de liaison [2]		
Compte de liaison fonctionnement					Compte de liaison fonctionnement		
Compte de liaison investissement					Compte de liaison investissement		
Sous-total [2]	0,00	0,00	0,00	0,00	Sous-total [2]	0,00	0,00
Actif Circulant [3]							
Stocks et en cours	0,00		0,00	0,00	Provisions pour risques et charges	13 567,81	11 776,79
Créances	63 525,00		63 525,00	64 195,68	Fonds dédiés		
redevables, usagers et comptes rattachés	6 139,36		6 139,36	8 275,04	Sous-Total [3]	13 567,81	11 776,79
valeurs mobilières de placement	0,00		0,00	0,00	Emprunts et dettes auprès des établissements de crédits à plus d'un an		
disponibilités	57 008,10		57 008,10	55 920,64	Emprunts et dettes auprès des établissements de crédits à moins d'un an		
charges constatées d'avance	377,54		377,54		Avances et acomptes		
autres	0,00		0,00	0,00	Dettes fournisseurs	1 500,00	6 920,44
Sous-total [3]	63 525,00	0,00	63 525,00	64 195,68	Dettes fiscales et sociales	3 286,88	1 524,01
Comptes de régularisation [4]							
Charges à répartir					Dettes sur immobilisations		
Primes remboursements des emprunts					Autres dettes	91,99	468,04
Ecart de conversion actif					Produits constatés d'avance	0,00	
Sous-total [4]	0,00	0,00	0,00	0,00	Sous-Total [4]	4 878,87	8 912,49
					Ecart de conversion passif		
					Sous-Total [5]		
					0,00		
Sous-total [4]	0,00	0,00	0,00	0,00			
TOTAL GENERAL [5] = [1]+[2]+[3]+[4]	66 754,20	1 256,91	65 497,29	64 195,68	TOTAL GENERAL [6] = [1]+[2]+[3]+[4]+[5]	65 497,29	64 195,68

* îledeFrance COMPTE DE RESULTATS 2013		Nom de l'association :	CONTACT PARIS IDF
CHARGES		CHARGES SUITE	
60 Achats (sauf 603)		Autres charges	
601 Matières premières	0,00	63 Impôts et taxes	0,00
602 Autres approvisionnements	0,00	65 Autres charges de gestion courante	0,03
604 Etudes et prestations	500,00	66 Charges financières	0,00
605 Matériels, équipements et travaux	2559,93	67 Charges exceptionnelles	0,00
607 Achats de marchandises	0,00	68 Dotations aux amortissements	3047,93
Total achats	3059,93	69 Impôts sur les sociétés	0,00
603 Variation des stocks	0,00	Total autres charges	3047,96
61 Services extérieurs		TOTAL CHARGES	68227,30
611 Sous-traitance générale	0,00	PRODUITS	
612 Redevances de crédit-bail	0,00	70 Ventes de produits et services	
613 Locations	16344,28	701 Ventes de produits finis	0,00
614 Charges locatives	0,00	702 Ventes de produits intermédiaires	0,00
615 Entretien et réparations	147,61	704 Travaux	0,00
616 Primes d'assurances	288,74	705 Etudes	0,00
617 Etudes et recherches	0,00	706 Prestations de services	9541,53
618 Divers	0,00	707 Ventes de marchandises	0,00
Total services extérieurs	16780,63	708 Produits des activités annexes	50,00
62 Autres services extérieurs		Total ventes	9591,53
621 Personnel extérieur	0,00	75 Produits de gestion	
622 Rémunérations d'intermédiaires	2790,93	751 Redevances pour concessions	0,00
623 Publicité et relations publiques	11990,93	754 Collectes	0,00
624 Transports	338,68	756 Cotisations	0,00
625 Déplacements et réceptions	7140,29	758 Produits divers de gestion	0,00
626 Frais postaux et de télécoms	724,10	Total produits de gestion	0,00
627 Services bancaires et assimilés	15,00	Autres produits	
628 Divers	917,00	71 Production stockée	0,00
Total autres services extérieurs	23916,93	72 Production immobilisée	0,00
64 Charges de personnel		73 Produits de la tarification	
641 Rémunérations du personnel	16676,58	74 Subventions d'exploitation	52084,38
645 Charges de sécurité sociale	4656,77	76 Produits financiers	693,17
647 Autres charges sociales	88,50	77 Produits exceptionnels	873,87
648 Autres charges du personnel	0,00	78 Reprises sur amortissements	0,00
Total charges de personnel	21421,85	79 Transferts de charges	8528,56
86 Emplois des contributions volontaires		Total autres produits	62179,98
860 Secours en nature	0,00	87 Contributions volontaires	
861 Mise à disposition gratuite de biens	0,00	870 Bénévolat	0,00
862 Prestations	0,00	871 Prestations en nature	0,00
864 Personnels bénévoles	0,00	872 Dons en nature	0,00
Total emplois des contributions	0,00	Total contributions volontaires	0,00
		TOTAL PRODUITS	71771,51
		RESULTAT (excédent ou déficit)	3544,21


		BILAN SIMPLIFIE DE		CIDFF de Paris			
		Du 01/01/2013		au 31/12/2013			
ACTIF				PASSIF			
	Brut	Amortissements & provisions	Net 2013	Net 2012		2013	2012
Actif Immobilisé [1]							
Immobilisations incorporelles			0,00	0,00	Fonds associatifs		
Immobilisations corporelles	37 305,63	31 985,44	5 320,19	6 447,52	Ecart de réévaluation		
terrains					Réserves	22 000,00	22 000,00
constructions et installations techniques			0,00		Report à nouveau	-1 301,75	-3 785,44
immobilisations corporelles en cours			0,00		Résultat de l'exercice	-392,55	2 483,69
autres	37 305,63	31 985,44	5 320,19	6 447,52	Résultat sous contrôle de tiers financeurs		
Immobilisations financières	9 986,41	0,00	9 986,41	6 449,37	Subventions d'investissement	2 362,83	3 195,94
participations et créances rattachées			0,00		Provisions réglementées		
dépôts, cautionnements, avances et prêts			0,00				
autres titres immobilisés	9 986,41		9 986,41	6 449,37			
Sous-Total [1]	47 292,04	31 985,44	15 306,60	12 896,89	Sous-Total [1]	22 668,53	23 894,19
Comptes de liaison [2]				Comptes de liaison [2]			
Compte de liaison fonctionnement					Compte de liaison fonctionnement		
Compte de liaison investissement					Compte de liaison investissement		
Sous-total [2]	0,00	0,00	0,00	0,00	Sous-total [2]	0,00	0,00
Actif Circulant [3]							
Stocks et en cours			0,00		Provisions pour risques et charges		
Créances	105 322,56	0,00	105 322,56	130 410,06	Fonds dédiés		
redevables, usagers et comptes rattachés	3 132,80		3 132,80	4 100,00	Sous-Total [3]	0,00	0,00
valeurs mobilières de placement			0,00		Emprunts et dettes auprès des établissements de crédits à plus d'un an		
disponibilités	53 492,01		53 492,01	78 338,37	Emprunts et dettes auprès des établissements de crédits à moins d'un an		
charges constatées d'avance	1 810,92		1 810,92	11 751,09	Avances et acomptes		
autres	46 886,83		46 886,83	36 220,60	Dettes fournisseurs	47 847,26	52 379,63
			0,00		Dettes fiscales et sociales	49 918,64	52 137,27
					Dettes sur immobilisations		
Sous-total [3]	105 322,56	0,00	105 322,56	130 410,06	Autres dettes	194,73	14 895,86
					Produits constatés d'avance		
Comptes de régularisation [4]				Sous-Total [4]			
Charges à répartir						97 960,63	119 412,76
Primes remboursements des emprunts					Ecart de conversion passif		
Ecart de conversion actif					Sous-Total [5]	0,00	0,00
Sous-total [4]	0,00	0,00	0,00	0,00			
TOTAL GENERAL [5] = [1]+[2]+[3]+[4]	152 614,60	31 985,44	120 629,16	143 306,95	TOTAL GENERAL [6] = [1]+[2]+[3]+[4]+[5]	120 629,16	143 306,95


COMPTE DE RESULTAT EXERCICE : 2013		ASSOCIATION CIDFF de Paris	
CHARGES		CHARGES SUITE	
60 Achats (sauf 603)		86 Emplois des contributions volontaires	
601 Matières premières	0,00	860 Secours en nature	0,00
602 Autres approvisionnements	0,00	861 Mise à disposition gratuite de biens	0,00
604 Etudes et prestations	19 531,18	862 Prestations	0,00
605 Matériels, équipements et travaux	0,00	864 Personnels bénévoles	0,00
606 Achats non stockés de matières et fournitures	3 144,29		
607 Achats de marchandises	0,00	Total emplois des contributions	0,00
608 Frais accessoires d'achats	0,00	TOTAL CHARGES (hors contributions)	324 410,98
	Total achats	TOTAL CHARGE	324 410,98
	22 675,47		
603 Variation des stocks	0,00		
61 Services extérieurs		PRODUITS	
611 Sous-traitance générale	0,00	70 Ventes de produits et services	
612 Redevances de crédit-bail	0,00	701 Ventes de produits finis	0,00
613 Locations	42 487,48	702 Ventes de produits intermédiaires	0,00
614 Charges locatives	2 530,09	703 Ventes de produits résiduels	0,00
615 Entretien et réparations	16 287,88	704 Travaux	0,00
616 Primes d'assurances	2 319,76	705 Etudes	0,00
617 Etudes et recherches	0,00	706 Prestations de services	6 884,00
618 Divers	801,24	707 Ventes de marchandises	0,00
	Total services extérieurs	708 Produits des activités annexes	0,00
	64 426,45		
62 Autres services extérieurs		Total ventes de produits et services	6 884,00
621 Personnel extérieur	0,00	75 Produits de gestion	
622 Rémunérations d'intermédiaires	13 854,30	751 Redevances pour concessions	0,00
623 Publicité et relations publiques	35,00	754 Collectes	0,00
624 Transports	58,27	756 Cotisations	135,00
625 Déplacements et réceptions	1 582,16	758 Produits divers de gestion courante	0,01
626 Frais postaux et de télécoms	3 361,92		
627 Services bancaires et assimilés	793,97	Total produits de gestion	135,01
628 Divers	392,28	Autres produits	
	Total autres services extérieurs	71 Production stockée	0,00
	20 077,90	72 Production immobilisée	0,00
64 Charges de personnel		74 Subventions d'exploitation	314 707,63
641 Rémunérations du personnel	150 948,56	76 Produits financiers	188,87
645 Charges de sécurité sociale	49 836,56	77 Produits exceptionnels	2 102,92
647 Autres charges sociales	4 940,53	78 Reprises sur amortissements et provisions	0,00
648 Autres charges du personnel	1 788,23	79 Transferts de charges	0,00
	Total charges de personnel		
	207 513,88	Total autres produits	316 999,42
Autres charges		87 Contributions volontaires	
63 Impôts et taxes	8 127,78	870 Bénévolat	0,00
65 Autres charges de gestion courante	131,97	871 Prestations en nature	0,00
66 Charges financières	330,20	872 Dons en nature	0,00
67 Charges exceptionnelles	0,00		
68 Dotations aux amortissements et provisions	1 127,33	Total contributions volontaires	0,00
69 Impôts sur les sociétés	0,00	TOTAL PRODUITS (hors contributions)	324 018,43
	Total autres charges	TOTAL PRODUITS	324 018,43
	9 717,28		
		RESULTAT (hors contributions)	-392,55

		BILAN SIMPLIFIE 2013 Exercice du 01/01/2013 au 31/12/2013		Nom de l'association : ASSOCIATION BONDYBLOG			
ACTIF				PASSIF			
	Brut	Amortissements & provisions	Net 2013	Net 2012		2013	2012
Actif Immobilisé [1]							
Immobilisations incorporelles			0,00	0,00	Fonds associatifs	49 621,00	20 257,00
Immobilisations corporelles	1 913,00	1 913,00	0,00	0,00	Ecarts de réévaluation		
terrains			0,00		Réserves		
constructions et installations techniques			0,00		Report à nouveau	0,00	0,00
immobilisations corporelles en cours			0,00		Résultat de l'exercice	-41 846,00	29 364,00
autres	1 913,00	1 913,00	0,00	0,00	Résultat sous contrôle de tiers financeurs		
Immobilisations financières	0,00	0,00	0,00	0,00	Subventions d'investissement		
participations et créances rattachées			0,00		Provisions réglementées		
dépôts, cautionnements, avances et prêts			0,00				
autres titres immobilisés			0,00				
Sous-Total [1]	1 913,00	1 913,00	0,00	0,00	Sous-Total [1]	7 775,00	49 621,00
Comptes de liaison [2]					Comptes de liaison [2]		
Compte de liaison fonctionnement					Compte de liaison fonctionnement		
Compte de liaison investissement					Compte de liaison investissement		
Sous-total [2]	0,00	0,00	0,00	0,00	Sous-total [2]	0,00	0,00
Actif Circulant [3]					Provisions pour risques et charges		
Stocks et en cours	0,00		0,00	0,00	Fonds dédiés		
Créances	32 447,00		32 447,00	66 856,00	Sous-Total [3]	0,00	0,00
redevables, usagers et comptes rattachés	0,00		0,00	0,00	Emprunts et dettes auprès des établissements de crédits à plus d'un an		
valeurs mobilières de placement	11 806,00		11 806,00	31 806,00	Emprunts et dettes auprès des établissements de crédits à moins d'un an		
disponibilités	17 760,00		17 760,00	34 945,00	Avances et acomptes		
charges constatées d'avance	121,00		121,00	105,00	Dettes fournisseurs	10 912,00	4 237,00
autres	2 760,00		2 760,00	0,00	Dettes fiscales et sociales	13 760,00	12 998,00
			0,00		Dettes sur immobilisations		
Sous-total [3]	32 447,00	0,00	32 447,00	66 856,00	Autres dettes	0,00	0,00
Comptes de régularisation [4]					Produits constatés d'avance		
Charges à répartir					Sous-Total [4]	24 672,00	17 235,00
Primes remboursements des emprunts					Ecarts de conversion passif		
Ecarts de conversion actif					Sous-Total [5]	0,00	0,00
Sous-total [4]	0,00	0,00	0,00	0,00			
TOTAL GENERAL [5] = [1]+[2]+[3]+[4]	34 360,00	1 913,00	32 447,00	66 856,00	TOTAL GENERAL [6] = [1]+[2]+[3]+[4]+[5]	32 447,00	66 856,00

* îledeFrance COMPTE DE RESULTATS 2013		Nom de l'association : ASSOCIATION BONDYBLOG	
CHARGES		CHARGES SUITE	
60 Achats (sauf 603)		Autres charges	
601 Matières premières	0,00	63 Impôts et taxes	906,00
602 Autres approvisionnements	0,00	65 Autres charges de gestion courante	21932,00
604 Etudes et prestations	0,00	66 Charges financières	0,00
606 Autres achats non stockés	552,00	67 Charges exceptionnelles	52,00
607 Achats de marchandises	0,00	68 Dotations aux amortissements	0,00
Total achats	552,00	69 Impôts sur les sociétés	0,00
603 Variation des stocks	0,00	Total autres charges	22890,00
61 Services extérieurs		TOTAL CHARGES	154618,00
611 Sous-traitance générale	0,00	PRODUITS	
612 Redevances de crédit-bail	0,00	70 Ventes de produits et services	
613 Locations	0,00	701 Ventes de produits finis	0,00
614 Charges locatives	0,00	702 Ventes de produits intermédiaires	0,00
615 Entretien et réparations	2800,00	704 Travaux	0,00
616 Primes d'assurances	105,00	705 Etudes	0,00
617 Etudes et recherches	0,00	706 Prestations de services	0,00
618 Divers	105,00	707 Ventes de marchandises	0,00
Total services extérieurs	3010,00	708 Produits des activités annexes	0,00
62 Autres services extérieurs		Total ventes	0,00
621 Personnel extérieur	0,00	75 Produits de gestion	
622 Rémunérations d'intermédiaires	12854,00	751 Redevances pour concessions	0,00
623 Publicité et relations publiques	484,00	754 Collectes	0,00
624 Transports	0,00	756 Cotisations	0,00
625 Déplacements et réceptions	2553,00	758 Produits divers de gestion	8,00
626 Frais postaux et de télécoms	267,00	Total produits de gestion	8,00
627 Services bancaires et assimilés	171,00	Autres produits	
628 Divers	0,00	71 Production stockée	0,00
Total autres services extérieurs	16329,00	72 Production immobilisée	0,00
64 Charges de personnel		73 Produits de la tarification	
641 Rémunérations du personnel	86960,00	74 Subventions d'exploitation	112410,00
645 Charges de sécurité sociale	24877,00	76 Produits financiers	354,00
647 Autres charges sociales	0,00	77 Produits exceptionnels	0,00
648 Autres charges du personnel	0,00	78 Reprises sur amortissements	0,00
Total charges de personnel	111837,00	79 Transferts de charges	0,00
86 Emplois des contributions volontaires		Total autres produits	112764,00
860 Secours en nature	0,00	87 Contributions volontaires	
861 Mise à disposition gratuite de biens	0,00	870 Bénévolat	0,00
862 Prestations	0,00	871 Prestations en nature	0,00
864 Personnels bénévoles	0,00	872 Dons en nature	0,00
Total emplois des contributions	0,00	Total contributions volontaires	0,00
		TOTAL PRODUITS	112772,00
		RESULTAT (excédent ou déficit)	-41846,00

COMPTE DE RESULTATS 2013			Nom de l'association : Genre et Ville		
CHARGES			CHARGES SUITE		
60	Achats (sauf 603)		Autres charges		
601	Matières premières	0,00	63	Impôts et taxes	0,00
602	Autres approvisionnements	0,00	65	Autres charges de gestion courante	0,00
604	Etudes et prestations	0,00	66	Charges financières	0,00
605	Matériels, équipements et travaux	0,00	67	Charges exceptionnelles	0,00
607	Achats de marchandises	0,00	68	Dotations aux amortissements	0,00
	Total achats	0,00	69	Impôts sur les sociétés	0,00
603	Variation des stocks	0,00		Total autres charges	0,00
61	Services extérieurs			TOTAL CHARGES	677,28
611	Sous-traitance générale	0,00	PRODUITS		
612	Redevances de crédit-bail	0,00	70	Ventes de produits et services	
613	Locations	0,00	701	Ventes de produits finis	3000,00
614	Charges locatives	0,00	702	Ventes de produits intermédiaires	0,00
615	Entretien et réparations	0,00	704	Travaux	0,00
616	Primes d'assurances	39,86	705	Etudes	0,00
617	Etudes et recherches	0,00	706	Prestations de services	0,00
618	Divers Adhésion autres assoc	20,00	707	Ventes de marchandises	0,00
	Total services extérieurs	59,86	708	Produits des activités annexes	0,00
62	Autres services extérieurs			Total ventes	3000,00
621	Personnel extérieur	0,00	75	Produits de gestion	
622	Rémunérations d'intermédiaires	0,00	751	Redevances pour concessions	0,00
623	Publicité et relations publiques	125,54	754	Collectes	0,00
624	Transports	223,10	756	Cotisations	210,00
625	Déplacements et réceptions	0,00	758	Produits divers de gestion (frais remboursés)	140,90
626	Frais postaux et de télécoms	176,81		Total produits de gestion	350,90
627	Services bancaires et assimilés	47,97	Autres produits		
628	Divers Frais Création Association	44,00	71	Production stockée	0,00
	Total autres services extérieurs	617,42	72	Production Immobilisée	0,00
64	Charges de personnel		73	Produits de la tarification	
641	Rémunérations du personnel	0,00	74	Subventions d'exploitation	0,00
645	Charges de sécurité sociale	0,00	76	Produits financiers	0,00
647	Autres charges sociales	0,00	77	Produits exceptionnels	0,00
648	Autres charges du personnel	0,00	78	Reprises sur amortissements	0,00
	Total charges de personnel	0,00	79	Transferts de charges	0,00
86	Emplois des contributions volontaires			Total autres produits	0,00
860	Secours en nature	0,00	87	Contributions volontaires	
861	Mise à disposition gratuite de biens	0,00	870	Bénévolat	0,00
862	Prestations	0,00	871	Prestations en nature	0,00
864	Personnels bénévoles	0,00	872	Dons en nature	0,00
	Total emplois des contributions	0,00		Total contributions volontaires	0,00
				TOTAL PRODUITS	3350,90
				RESULTAT (excédent ou déficit)	2673,62

		BILAN SIMPLIFIE		Nom de l'association : Genre et Ville			
		Exercice du 01/01/2013 au 31/12/2013					
ACTIF				PASSIF			
	Brut	Amortissements & provisions	Net 2013	Net 2012		2013	2012
Actif Immobilisé [1]							
Immobilisations incorporelles			0,00	0,00	Fonds associatifs	0,00	0,00
Immobilisations corporelles	0,00	0,00	0,00	0,00	Ecarts de réévaluation		
terrains			0,00		Réserves		
constructions et installations techniques			0,00		Report à nouveau	0,00	0,00
immobilisations corporelles en cours			0,00		Résultat de l'exercice	2 673,62	0,00
autres	0,00		0,00	0,00	Résultat sous contrôle de tiers financeurs		
Immobilisations financières	0,00	0,00	0,00	0,00	Subventions d'investissement		
participations et créances rattachées			0,00		Provisions réglementées		
dépôts, cautionnements, avances et prêts			0,00				
autres titres immobilisés			0,00				
Sous-Total [1]	0,00	0,00	0,00	0,00	Sous-Total [1]	2 673,62	0,00
Comptes de liaison [2]				Comptes de liaison [2]			
Compte de liaison fonctionnement					Compte de liaison fonctionnement		
Compte de liaison investissement					Compte de liaison investissement		
Sous-total [2]	0,00	0,00	0,00	0,00	Sous-total [2]	0,00	0,00
Actif Circulant [3]							
Stocks et en cours	0,00		0,00	0,00	Provisions pour risques et charges		
Créances	2 673,62		2 673,62	0,00	Fonds dédiés		
redevables, usagers et comptes rattachés	2 500,00		2 500,00	0,00	Sous-Total [3]	0,00	0,00
valeurs mobilières de placement	0,00		0,00	0,00	Emprunts et dettes auprès des établissements de crédits à plus d'un an		
disponibilités	0,00		0,00	0,00	Emprunts et dettes auprès des établissements de crédits à moins d'un an		
charges constatées d'avance	0,00		0,00		Avances et acomptes		
Trésorerie - Caisse	173,62		173,62	0,00	Dettes fournisseurs	0,00	0,00
			0,00		Dettes fiscales et sociales		0,00
					Dettes sur immobilisations		
Sous-total [3]	2 673,62	0,00	2 673,62	0,00	Autres dettes		
					Produits constatés d'avance	0,00	
Comptes de régularisation [4]				Sous-Total [4]			
Charges à répartir						0,00	0,00
Primes remboursements des emprunts					Ecarts de conversion passif		
Ecarts de conversion actif					Sous-Total [5]	0,00	0,00
Sous-total [4]	0,00	0,00	0,00	0,00			
TOTAL GENERAL [5] = [1]+[2]+[3]+[4]	2 673,62	0,00	2 673,62	0,00	TOTAL GENERAL [6] = [1]+[2]+[3]+[4]+[5]	2 673,62	0,00

		BILAN SIMPLIFIE		Nom de l'association :			
		Exercice du 01/01/2013 au 31/12/2013		FTCR			
ACTIF				PASSIF			
	Brut	Amortissements & provisions	Net 2013	Net 2012		2013	2012
Actif Immobilisé [1]							
Immobilisations incorporelles			0,00	0,00	Fonds associatifs	0,00	0,00
Immobilisations corporelles	30 488,00	24 027,00	6 461,00	7 191,00	Ecarts de réévaluation		
terrains			0,00		Réserves	33 994,00	33 994,00
constructions et installations techniques			0,00		Report à nouveau	46 094,00	43 948,00
immobilisations corporelles en cours			0,00		Résultat de l'exercice	1 918,00	-2 146,00
autres	153,00		153,00	153,00	Résultat sous contrôle de tiers financeurs		
Immobilisations financières	4 077,00	0,00	4 077,00	4 075,00	Subventions d'investissement		
participations et créances rattachées			0,00		Provisions réglementées		
dépôts, cautionnements, avances et prêts			0,00				
autres titres immobilisés			0,00				
Sous-Total [1]	34 718,00	24 027,00	10 691,00	11 419,00	Sous-Total [1]	10 183,00	-12 100,00
Comptes de liaison [2]				Comptes de liaison [2]			
Compte de liaison fonctionnement					Compte de liaison fonctionnement		
Compte de liaison investissement					Compte de liaison investissement		
Sous-total [2]	0,00	0,00	0,00	0,00	Sous-total [2]	0,00	0,00
Actif Circulant [3]							
Stocks et en cours	0,00		0,00	0,00	Provisions pour risques et charges	920,00	920,00
Créances	56 003,00		56 003,00	50 324,00	Fonds dédiés		
redevables, usagers et comptes rattachés	0,00		0,00	0,00	Sous-Total [3]	920,00	920,00
valeurs mobilières de placement	0,00		0,00	0,00	Emprunts et dettes auprès des établissements de crédits à plus d'un an	17 896,00	3,00
disponibilités	17 490,00		17 490,00	9 764,00	Emprunts et dettes auprès des établissements de crédits à moins d'un an		
charges constatées d'avance	159,00		159,00	115,00	Avances et acomptes	42 571,00	28 236,00
autres	0,00		0,00	0,00	Dettes fournisseurs	32 613,00	0,00
			0,00		Dettes fiscales et sociales		40 457,00
			0,00		Dettes sur immobilisations		15 027,00
Sous-total [3]	73 651,00	0,00	73 651,00	60 203,00	Autres dettes	526,00	
					Produits constatés d'avance	0,00	
Comptes de régularisation [4]				Comptes de régularisation [4]			
Charges à répartir					Sous-Total [4]	93 605,00	83 722,00
Primes remboursements des emprunts					Ecart de conversion passif		
Report de CP 2013 sur le nombre 2014 LC					Sous-Total [5]	04/11/14 16:11:00	
Sous-total [4]	0,00	0,00	0,00	0,00			
TOTAL GENERAL [5] = [1]+[2]+[3]+[4]	108 370,00	24 027,00	84 343,00	71 622,00	TOTAL GENERAL [6] = [1]+[2]+[3]+[4]+[5]	84 343,00	71 622,00

COMPTE DE RESULTAT EXERCICE : 2013		ASSOCIATION FTCR	
CHARGES		CHARGES SUITE	
60	Achats (sauf 603)	86	Emplois des contributions volontaires
601	Matières premières	860	Secours en nature
602	Autres approvisionnements	861	Mise à disposition gratuite de biens
604	Etudes et prestations	862	Prestations
605	Matériels, équipements et travaux	864	Personnels bénévoles
606	Achats non stockés de matières et fournitures		Total emplois des contributions
607	Achats de marchandises		TOTAL CHARGES (hors contributions)
608	Frais accessoires d'achats		TOTAL CHARGE
	Total achats		
603	Variation des stocks		
61	Services extérieurs	PRODUITS	
611	Sous-traitance générale	70	Ventes de produits et services
612	Redevances de crédit-bail	701	Ventes de produits finis
613	Locations	702	Ventes de produits intermédiaires
614	Charges locatives	703	Ventes de produits résiduels
615	Entretien et réparations	704	Travaux
616	Primes d'assurances	705	Etudes
617	Etudes et recherches	706	Prestations de services
618	Divers	707	Ventes de marchandises
	Total services extérieurs	708	Produits des activités annexes
62	Autres services extérieurs		Total ventes de produits et services
621	Personnel extérieur	75	Produits de gestion
622	Rémunérations d'intermédiaires	751	Redevances pour concessions
623	Publicité et relations publiques	754	Collectes
624	Transports	756	Cotisations
625	Déplacements et réceptions	758	Produits divers de gestion courante
626	Frais postaux et de télécoms		Total produits de gestion
627	Services bancaires et assimilés	Autres produits	
628	Divers	71	Production stockée
	Total autres services extérieurs	72	Production immobilisée
64	Charges de personnel	74	Subventions d'exploitation
641	Rémunérations du personnel	76	Produits financiers
645	Charges de sécurité sociale	77	Produits exceptionnels
647	Autres charges sociales	78	Reprises sur amortissements et provisions
648	Autres charges du personnel	79	Transferts de charges
	Total charges de personnel		Total autres produits
Autres charges		87	Contributions volontaires
63	Impôts et taxes	870	Bénévolat
65	Autres charges de gestion courante	871	Prestations en nature
66	Charges financières	872	Dons en nature
67	Charges exceptionnelles		Total contributions volontaires
68	Dotations aux amortissements et provisions		TOTAL PRODUITS (hors contributions)
69	Impôts sur les sociétés		TOTAL PRODUITS
	Total autres charges		
		RESULTAT (hors contributions)	

1 918,00